

DATOS

PARA UN "GUIA" SOBRE

LA ATENCIÓN PASTORAL A

LOS INMIGRANTES LATINOAMERICANOS

EN LA ARCHIDIÓCESIS DE

MADRID



Jesús M^a López Sotillo

Documentalista de la *Vicaría para el*
Desarrollo Humano Integral y la Innovación de la
Archidiócesis de Madrid

∞ ∞ ∞ **Madrid 2020** ∞ ∞ ∞

ÍNDICE

INTRODUCCIÓN	3
I. DATOS sobre la presencia de inmigrantes latinoamericanos en la Comunidad de Madrid.....	5
II. DATOS sobre la procedencia, las etnias y las preocupaciones de los inmigrantes latinoamericanos que parten hacia la Comunidad de Madrid.....	12
III. DATOS sobre la situación religiosa de los inmigrantes latinoamericanos que llegan y se instalan en la Comunidad de Madrid.....	19
IV. DATOS sobre la religiosidad popular y sobre sus más destacadas manifestaciones en los países de los inmigrantes latinoamericanos que viven su fe en la archidiócesis Madrid	33
- Argentina	42
- Bolivia.....	45
- Brasil.....	47
- Chile.....	50
- Colombia	52
- Costa Rica	54
- Cuba.....	56
- Ecuador.....	60
- El Salvador	62
- Guatemala.....	63
- Honduras	64
- México	66
- Nicaragua.....	69
- Panamá	71
- Paraguay	72
- Perú	73
- República Dominicana.....	75
- Uruguay	77
- Venezuela	79
V. DATOS sobre la atención pastoral que reciben en la actualidad los inmigrantes latinoamericanos en la diócesis de Madrid.....	80

INTRODUCCIÓN

Desde hace ya unos cuantos años es habitual que a muchas de nuestras parroquias o a algunas otras instituciones eclesiales de nuestra archidiócesis acudan personas latinoamericanas. Algunas vienen para vivir y celebrar su fe a nuestro lado. Otras lo hacen para demandar de nosotros algún tipo de asistencia social, pues piensan que podemos proporcionársela o, al menos, que podemos ayudarles a conseguirla.

Ante esta situación, la *Vicaría para el desarrollo humano integral y la innovación* y, dentro de ella, muy particularmente, la *Delegación episcopal de Movilidad Humana*, considera que sería conveniente elaborar y hacer público un “Informe” o una “Guía” con orientaciones y propuestas en torno a cómo articular y llevar a la práctica la atención pastoral a dichos inmigrantes latinoamericanos.

Lo que aquí ofrezco, respondiendo al encargo recibido del *Vicario*, José Luis Segovia, y del *Delegado* de la *Delegación episcopal de Movilidad Humana*, Rufino García Antón, son unos datos que, a mi juicio, convendría conocer y tener en cuenta a la hora de elaborar dicho “Informe” o dicha “Guía”.

Son datos concretos sobre los inmigrantes latinoamericanos que ya residen en la Comunidad de Madrid y que, por tanto, se mueven dentro del ámbito de acción pastoral de nuestra Diócesis. Nos sirven para conocer cuántos son, dónde viven y cómo se van buscando la vida en Madrid. Pero también para conocer cómo de diversos son entre sí, aunque tengan características comunes, y para percibir la importancia que eso tiene de cara al modo de tratarles.

Todos son “latinoamericanos” y han llegado a Madrid procedentes de ese inmenso espacio geográfico y cultural que llamamos “Latinoamérica”. Pero son diversos por los lugares de los que vienen, por las distintas etnias de unos y otros y por la situación económica, social y religiosa que se vive en cada uno de los diecinueve países de los que proceden. Son diversos, además, por las diferentes manifestaciones de religiosidad popular que siguen vivas y activas en sus ciudades, pueblos y aldeas. De todas esas diversidades informan los datos que aquí se aportan.

A este conjunto de información, hemos querido sumar la referida a la atención pastoral concreta que actualmente reciben los inmigrantes latinoamericanos en nuestras instituciones diocesanas, especialmente en las parroquias. Recabamos para ello la ayuda de los *Coordinadores territoriales* que tiene la *Vicaría para el desarrollo humano integral y la innovación* en cada una de las ocho *Vicarías* de la Diócesis. Todas y todos han intentado obtenerla de sus *Vicarios*, *Arciprestes* y *Párrocos*, pero únicamente cuatro han conseguido recibirla. Hasta que se publique la posible Guía, hay tiempo de completar esa laguna, si se cree conveniente.

Yo, por mi parte, me he documentado en diversas fuentes de información. Y debo decir que quedo muy agradecido a *Internet* y a sus *Buscadores*, que, en estos tiempos de pandemia, sin moverme de casa, me han proporcionado casi todos los datos que apporto, salvo una parte que he obtenido por otros caminos.

En el texto doy cuenta de esas fuentes. Cito aquí algunas que me han sido especialmente útiles. Me ha servido de fuente de información básica una muy detallada página Web de la *Comunidad Autónoma de Madrid* sobre inmigración, *Documentación y estadística en red: Estadística del movimiento migratorio de la Comunidad de Madrid. 2019*¹.

También han resultado ser de gran ayuda dos de los informes publicados por la *CORPORACIÓN LATINOBARÓMETRO*. Es una ONG sin fines de lucro con sede en Santiago de Chile. Ella es la única responsable de la producción y publicación de los datos de dichos informes, puestos bajo el título general de “Latinobarómetro”, aunque cada uno tiene el propio de cada entrega². El primero data de 1995. Los que aquí seguimos y citaremos son el publicado en abril de 2014, *Las religiones en tiempos del Papa Francisco*, y el que vio la luz en enero de 2018, *El Papa Francisco y la religión en Chile y América latina. Latinobarómetro 1995 – 2017*³.

He acudido, asimismo, en busca de datos sobre la religiosidad de los católicos latinoamericanos tanto a las páginas Web de las *Conferencias Episcopales* de cada país como a la del *Consejo Episcopal Latinoamericano*, el CELAM.

Me han sido de gran ayuda, igualmente, algunos estudios sobre religiosidad en Latinoamérica que pueden leerse *On line*. Y, por curioso que parezca, también han resultado ser una fuente abundante de información numerosas páginas Web de agencias de viajes, gubernamentales o privadas, de los diversos países latinoamericanos o internacionales. Atendiendo a sus intereses publicitarios, ofrecen abundante información sobre “turismo religioso”, que es tanto como decir sobre “manifestaciones de religiosidad popular”, católica o no católica.

Especial gratitud debo expresar, por último, a los *Coordinadores y Coordinadoras* de las *Vicarías territoriales*, miembros de pleno derecho del *Consejo Ampliado* de la *Vicaría para el Desarrollo Humano Integral y la Innovación*, a los que ya me he referido. De su trabajo debía ser fruto en su totalidad el *Apartado V: “DATOS sobre la atención pastoral que reciben en la actualidad los inmigrantes latinoamericanos en la diócesis de Madrid”*. Ha quedado, finalmente, bastante incompleto. Pero ellas y ellos han hecho lo que han podido para que esto no ocurriera, aunque con distinto éxito.

Jesús M^a López Sotillo

17 de diciembre de 2020

¹ <https://www.madrid.org/iestadis/fijas/estructu/demograficas/migra/descarga/migra19cu.pdf>

[Consulta: 26.10.2020]

² Son un estudio de opinión pública que se realiza anualmente mediante la entrevista a unas 20.000 personas en dieciocho países de Latinoamérica, es decir en la casi totalidad de los mismos, pues sólo falta Cuba. Los datos tiene que ver, pues, con más de 600 millones de latinoamericanos. El último publicado es el que realizó durante el verano de 2018. Actualmente la directora ejecutiva del estudio es Marta Lagos.

<https://www.latinobarometro.org/lat.jsp>. Consulta: 26.10.2020.

³ Ambos documentos pueden encontrarse y descargarse poniendo su título en *Google* o en *Chrome*.

-I-


DATOS sobre la presencia de inmigrantes latinoamericanos en la Comunidad de Madrid

Desde los lejanos tiempos de la llegada de los españoles a las “Indias” ha habido habitantes de esa parte del mundo que, traídos a la fuerza o por propia voluntad, han acabado desembarcando en nuestra península.

Hoy en día, antes de emprender tan largo viaje, los inmigrantes latinoamericanos consideran otras posibilidades. Pero, cuando se deciden a venir, suelen probar fortuna en las zonas más desarrolladas y que más oportunidades de lograr algo de prosperidad parecen ofrecerles. Por eso muchos se instalan en Madrid.

Nuestra Comunidad autónoma proporciona valiosa información sobre las cifras y sobre algunas de las características que, dentro de sus límites jurisdiccionales, presenta en la actualidad este movimiento migratorio.

La llegada de habitantes de lo que llamamos Latinoamérica a España y Portugal y a Madrid en concreto no es algo nuevo. Es un fenómeno social casi tan antiguo como el desembarco y posterior asentamiento de Colón y los tripulantes de las tres carabelas en las costas de la isla a



la que dieron en llamar “La Española”, que hoy acoge a dos estados *Haití* y *República Dominicana*. El almirante ya embarco a diez indígenas en *La Niña*, cuando el 16 de enero de 1493 inicio el retorno a España tras su primer viaje.

Después de aquella fecha siguieron llegando indios americanos a la península durante todo el tiempo que duró el régimen colonial. Y, cuando se puso en marcha el sistema esclavista, acabaron llegando también esclavos africanos. Unos y otros lo hacían traídos por portugueses o españoles acaudalados,

para servir a sus intereses particulares. Y en nuestras tierras tuvieron desigual fortuna.

Durante el siglo XIX y parte del XX este trasiego hacia España quedó fuertemente mermado. Son los años en que americanas de las potencias colonizadoras europeas. Nuestro país iba de crisis en crisis. Y en sus antiguas posesiones americanas se produjeron, uno tras otros, diversos procesos de independencia. Hubo luchas para conseguirlo y para constituir los estados nacientes y para repartir los nuevos poderes que se iba generando. Emigrar a España en esa circunstancia no era algo apetecible ni que trajera mucha cuenta.

El curso que tomaron los acontecimientos políticos, económicos y sociales en Europa, en general, y en España, en concreto, desde mediados de los años treinta del siglo XX provocaron que se produjera un fenómeno inverso: la inmigración de europeos a América, huyendo de las guerras, la persecución o el hambre. La inmigración buscando, fortuna o refugio.



La llegada en agosto de 1939 a Valparaíso (Chile) del barco Winnipeg con refugiados españoles

A partir de los años 80 del siglo XX, en un movimiento constante y creciente, recobra intensidad el flujo migratorio de latinoamericanos a la península, y, dentro de ella, mayoritariamente a España. Las circunstancias políticas, económicas y sociales de nuevo han cambiado a ambos lados del Atlántico. Ahora son los latinoamericanos quienes en el horizonte ven como lugar de salvación las tierras de las antiguas naciones colonizadoras, en las que pueden entenderse en la lengua que ellos hablan, portugués o español. Con la independencia no sólo ni siempre ni sobre todo les llegó la prosperidad y el sosiego, sino, con frecuencia, la pobreza o la inseguridad física. Y la inmigración a España como refugiados económicos o políticos se presenta ante sus ojos, en muchos casos, como la opción más razonable de cara a mejorar sus condiciones de vida. Aunque comporte riesgos.



Antes, sin embargo, de emprender tan largo viaje, consideran otras posibilidades. Una gran parte de los flujos migratorios se dirige, primero, si ello es posible, a otras zonas del propio país. Y, si no lo es, contemplan la alternativa de emigrar a naciones limítrofes o más cercanas que España. La inmigración a la gran potencia del norte, Estados

Unidos, es multitudinaria desde que empezó a tener paz y prosperidad, cosa que ocurrió sobre todo a partir de la Segunda Guerra Mundial. Igualmente fueron y siguen siendo objeto de elección otros estados latinoamericanos que en el momento de dar el paso parecen un destino seguro y prometedor. Aunque no siempre lo acaban siendo. A veces ocurre que con el correr de los años y con el curso de los acontecimientos políticos y económicos, dejan de serlo y se convierten, también ellos, en tierra generadora de inmigración.

Sobre toda esta cuestión se puede encontrar abundancia de datos concretos en la página Web de la *Comisión Económica para América Latina y el Caribe*, la CEPAL⁴. Uno de sus estudios más recientes lleva por título: *Panorama Social de América Latina 2019*⁵.

Cuando finalmente es España el lugar elegido, aquí suelen probar fortuna en las zonas más desarrolladas y que más oportunidades de lograr algo de prosperidad parecen ofrecerles. De ahí que muchas de estas personas inmigrantes acaben asentadas en nuestra comunidad autónoma y más exactamente en la capital o en los grandes núcleos urbanos obreros de los alrededores.

La *Comunidad de Madrid* en dos informes recientes aporta valiosa información sobre las cifras y sobre algunas de las características que, dentro de sus límites jurisdiccionales, presenta en la actualidad este movimiento migratorio. El primero lleva por título *Estadística del movimiento migratorio de la Comunidad de Madrid. 2019*⁶. Y El segundo *Informe de población extranjera empadronada en la Comunidad de Madrid. Realizado por el Observatorio de inmigración. Centro de estudios y datos, Enero 2020*⁷.

Estudiando el informe *Estadística del movimiento migratorio de la Comunidad de Madrid. 2019* se ve que durante el periodo que abarca el estudio, de 2008 a 2019, la llegada de latinoamericanos a España y, en concreto, a la Comunidad Autónoma de Madrid es constante. Todos los años llegan de todos y cada uno de los diecinueve países de Latinoamérica. Pero no lo hacen en igual proporción de cada uno de ellos ni la escala porcentual es siempre la misma. De unos países llegan más que de otros. Pero con los años no sólo cambia el porcentaje de los provenientes de cada país respecto a su población global, sino el orden en que aparecen en la lista los diecinueve países latinoamericanos según el cómputo global de ciudadanos que salen

⁴ [Comisión Económica para América Latina y el Caribe \(cepal.org\)](http://cepal.org)

⁵ <https://repositorio.cepal.org/handle/11362/44969> “En esta edición del *Panorama Social de América Latina* se analiza la evolución de la pobreza y pobreza extrema, la desigualdad de ingresos y el gasto social en América Latina. También se aborda el tema de la migración, fenómeno que ha cobrado importancia en la agenda política y social de la región” (Texto introductorio del informe)

⁶ Ángel Sánchez Pinilla (Dir.). *Estadística del movimiento migratorio de la Comunidad de Madrid. 2019*. Madrid: Dirección General de Estadística Vicepresidencia, Consejería de Deportes, Transparencia y Portavocía del Gobierno. 2020. Puede consultarse la versión On line en:

<http://www.madrid.org/iestadis/fijas/estructu/demograficas/migra/descarga/migra19cu.pdf>

[Consultada 11.11.2020]

⁷ <http://www.madrid.org/bvirtual/BVCM050128.pdf>

[Consultada 11.11.2020]

de cada uno de ellos y llegan a nuestra Comunidad. Estas variaciones se aprecian con claridad en la **Tabla 3** del Informe.

Inmigración a la Com. de Madrid	2008
Perú	12.548
Ecuador	8.950
Colombia	8.684
Rep. Dominicana	6.214
Paraguay	6.150
Brasil	4.903
Venezuela	3.614
Argentina	3.137
México	2.252
Bolivia	1.910
Cuba	1.787
Chile	1.523
Honduras	1.073
Nicaragua	579
Uruguay	528
El Salvador	424
Guatemala	408
Panamá	186
Costa Rica	169

Inmigración a la Com. de Madrid	2014
Venezuela	4.831
Rep. Dominicana	3.509
Colombia	2.912
Perú	2.418
Ecuador	2.354
Brasil	1.653
México	1.617
Honduras	1.580
Cuba	1.573
Argentina	1.257
Paraguay	1.184
Bolivia	830
Chile	778
Nicaragua	531
El Salvador	386
Guatemala	299
Panamá	218
Uruguay	214
Costa Rica	183

Inmigración a la Com. de Madrid	2019
Venezuela	25.346
Colombia	19.128
Perú	13.920
Honduras	8.742
Ecuador	6.044
Argentina	5.065
Rep. Dominicana	3.896
Paraguay	3.675
Brasil	3.595
Cuba	3.271
México	3.139
Nicaragua	2.788
El Salvador	2.135
Bolivia	1.828
Chile	1.762
Guatemala	949
Panamá	739
Uruguay	640
Costa Rica	374

El total acumulado de las llegadas de inmigrantes que se van produciendo año tras año a nuestra Comunidad muestra, según el *Informe de población extranjera empadronada en la Comunidad de Madrid* que, independientemente de los motivos que les hayan movido a instalarse entre nosotros, a comienzos de 2020 el total de población extranjera empadronada era de 1.026.333 personas provenientes de todo el mundo, y que hay, además, 927.228 con permiso de residencia⁸.

Entre esos casi dos millones de inmigrantes, el colectivo más numeroso es el de los que proceden del Continente Americano, un 39,81% del total. Y de ese porcentaje cerca del 95% corresponde a población latinoamericana⁹. Ahora bien, si en lugar de tomar a “Latinoamérica” como un todo, distinguimos entre los distintos países latinoamericanos, entonces la situación cambia. Ninguno ocupa el primer puesto de los que más inmigrantes aportan al conjunto de los casi dos millones que hay en la Comunidad de Madrid. Y los inmigrantes de once de ellos representan menos de 1,90% del total. Este es el cuadro que ofrece el informe que venimos

⁸ *Informe de población extranjera empadronada...* CUADRO: “Comparativa de población extranjera empadronada y autorizaciones de residencia. Enero 2008-enero 2020”.

⁹ Op. cit. CUADRO: “Distribución de población extranjera por continentes”.

citando¹⁰. En él aparecen los quince países que más población inmigrante tenían asentada en asentada en Madrid a comienzos del 2020.

Nacionalidades Mayoritarias	Población extranjera	Tanto por ciento
RUMANIA	186.914	18,21%
MARRUECOS	83.972	8,18%
CHINA	65.819	6,41%
COLOMBIA	63.643	6,20%
VENEZUELA	60.621	5,91%
PERU	43.493	4,24%
ITALIA	40.487	3,94%
ECUADOR	38.059	3,71%
HONDURAS	33.860	3,30%
PARAGUAY	28.585	2,79%
REPUBLICA DOMINICANA	26.509	2,58%
UCRANIA	25.262	2,46%
BULGARIA	25.005	2,44%
PORTUGAL	20.788	2,03%
BOLIVIA	19.782	1,93%

A la luz de estos datos, es más probable que sean hombres o mujeres de Colombia, Venezuela, Perú, Ecuador, Honduras, República Dominicana o Bolivia a quienes veamos en las parroquias o en otras instituciones de la diócesis participando en los actos de culto propios de la liturgia católica. No hay que descartar, sin embargo, por completo que veamos, también, a algunos mexicanos, cubanos, guatemaltecos, salvadoreños, nicaragüenses, costarricenses, panameños, brasileños, chilenos, argentinos o uruguayos.

Aunque, en lo tocante a la demanda de ayuda, las listas que más nos pueden orientar sobre qué latinoamericanos van a acercarse a solicitarla son las que muestran cuál ha sido la llegada de emigrantes en los dos o tres últimos años. No hemos de fijarnos sólo en el número absoluto, porque no considera a qué porcentaje de los habitantes del país corresponde. Ha de prestarse atención, también, por la tendencia a la que apunta, al incremento que la cifra reseñada ha experimentado respecto a la de años anteriores. Si hacemos esta comparativa a partir de los datos que aporta el informe *Estadística del movimiento migratorio de la Comunidad de Madrid. 2019*, al que nos hemos referido anteriormente, estos son los resultados que obtenemos:

¹⁰ Op. cit. CUADRO: "Nacionalidades mayoritarias y su porcentaje sobre el total de población extranjera".

NACIONALIDAD	Población	Enero 2020	Enero 2019	Diferencia
Venezuela	28.887.118 ¹¹	25.346	24.792	+2,18%
Colombia	49.661.048	19.128	13.581	+28,99%
Perú	31.989.260	13.920	9.290	+33,26%
Honduras	9.587.522	8.742	7.176	+17,91%
Ecuador	17.084.358	6.044	5.343	+11,59%
Argentina	44.361.150	5.065	3.111	+38,57%
República Dominicana	10.627.141	3.896	3.791	+2,69%
Paraguay	6.956.066	3.675	3.008	+18,14%
Brasil	209.469.323	3.595	3.752	-4,36%
Cuba	11.338.134	3.271	2.660	+18,67%
México	126.190.788	3.139	2.673	+14,84%
Nicaragua	6.465.501	2.788	2.015	+27,72%
El Salvador	6.420.746	2.135	1.606	+24,77%
Bolivia	11.353.142	1.828	1.714	+6,23%
Chile	18.729.160	1.762	1.377	+21,85%
Guatemala	17.247.849	949	686	+27,71%
Panamá	4.176.869	739	703	+4,87%
Uruguay	3.449.285	640	469	+26,71%
Costa Rica	4.999.441	374	341	+8,82%

Cuando las circunstancias se tornan duras en nuestro propio país, como ocurrió durante la crisis económica mundial que se inició en 2008 y como está ocurriendo ahora con la causada por la epidemia de COVID-19, ocurre, lo estamos viendo, que latinoamericanos, que habían dejado de venir a nuestros centros de acogida a solicitar ayuda social, pues ya no necesitaban, vuelven a pedirla, porque de nuevo se ven envueltos en la precariedad. Y lo mismo ocurre con inmigrantes de otras nacionalidades. Los informes de *Caritas Madrid* que abordan estos asuntos dan buena y precisa cuenta de todo ello. En la página web de la *Fundación Foessa*, podemos encontrar, asimismo, abundante documentación al respecto¹².

Los latinoamericanos y las latinoamericanas que llegan a nuestra Comunidad en busca de una vida mejor son de todas las edades. Pero, como es lógico, vienen sobre todo los de edades intermedias. Aunque, si su estancia se prolonga, muchos acaban formando familias, más o menos estables, y tienen hijos, que ya son “hispanomadrileños”, aunque con raíces latinoamericanas o, más concretamente, con raíces del país o de los países de los que son originarios sus padres¹³.

¹¹No todos los países tienen actualizados sus censos a fecha de hoy. Por eso según qué página Web se consulte pueden variar los datos. Aquí tomamos como “Fuente” las “Series temporales anuales” que aparecen en la Web de FAOSTAT, organismo perteneciente a la *Organización de las Naciones Unidas para la Alimentación y la Agricultura* (FAO): <http://www.fao.org/faostat/es/#data/OA>. [Consultada 14.12.2020]

¹²<https://www.foessa.es/> [Consultada 11.11.2020]

¹³ *Estadística del movimiento migratorio de la Comunidad de Madrid*. 2019: CUADRO 8: “Migraciones con destino la Comunidad de Madrid y origen el extranjero por sexo y grupos de edad según continente de procedencia. 2019”.

En lo tocante a sexos, es mayor el porcentaje de mujeres latinoamericanas inmigrantes que el de hombres. Cosa que no ocurre en igual medida, por ejemplo, con los inmigrantes del Magreb o con los subsaharianos. De ello, dan testimonio también los informes de la comunidad de Madrid a los que nos estamos refiriendo¹⁴.

Trabajan en lo que pueden y donde puede, aunque sea en lugares muy distantes de sus domicilios. Pero para residir acaban eligiendo o teniendo que elegir, como ya se ha señalado, las grandes ciudades de la comunidad autónoma. Y, dentro de ellas, se asientan en los barrios en los que los gastos de residencia y manutención son menores. Lo reflejan claramente las tablas y los mapas que encontramos en el *Informe de población extranjera empadronada en la Comunidad de Madrid*¹⁵.

Cuando su proceso de instalación les deja tiempo para pensar en algo más que en su acomodo y subsistencia, buscan, también, dónde celebrar y vivir su fe. Aunque, como ocurrió en los años 60 y 70 del siglo XX con los españoles y españolas que abandonaban en masa los pueblos y se instalaban en los nuevos barrios de las grandes ciudades de nuestro país, algunos, sin las facilidades ni la presión social que encontraban en sus respectivos países, abandonan la celebración comunitaria de su fe. Más aún si no encuentran espacios y ambientes celebrativos en los que la liturgia se desarrolle de un modo similar al modo en que lo hacía en las parroquias o en las comunidades de sus respectivos lugares de origen. Lo cual, por otra parte, no es signo inequívoco de que hayan abandonado sus antiguas creencias.

¹⁴ Op. cit.

¹⁵ Op. cit.: CUADRO 10: "Migraciones con destino la Comunidad de Madrid y procedencia el extranjero por continente y nacionalidad según NUTS de destino. 2019".

-II-

DATOS sobre la procedencia, las etnias y las preocupaciones de los inmigrantes latinoamericanos que parten hacia la Comunidad de Madrid

Los inmigrantes latinoamericanos inician su aventura migratoria desde distintos países latinoamericanos, muy diferentes entre sí. Lo cual es un dato que debe ser tenido en cuenta

No constituyen un conjunto homogéneo de personas, sino sumamente diverso, por causas de distinta naturaleza.

Una parte de las mujeres y de los hombres que salen de ese inmenso espacio geográfico que es Latinoamérica llega a nuestra Comunidad y se hace presente en nuestras instituciones diocesanas.

Hay problemas y esperanzas que les unen, pero también hay peculiaridades personales que hace de cada uno de ellos un hombre o una mujer única, que agradece ser reconocida y tratada como tal.

En el apartado anterior hemos aportado el dato de que, según se desprende de los informes recientes de la Comunidad de Madrid, en la última década la llegada de latinoamericanos a España y, en concreto, a nuestra Comunidad autónoma y, por tanto, a nuestra Archidiócesis, es constante. Este proceso comenzó ya en los años ochenta del siglo pasado. A diario llegan a nuestro país hombres y mujeres procedentes de todos y cada uno de los diecinueve países que conforman el espacio geográfico y cultural al que se ha dado en llamar Latinoamérica.

Este no es un dato meramente estadístico, no debiera serlo al menos para nuestra Iglesia diocesana, que se plantea como acoger a esas personas cuando se acercan a nuestras instituciones para vivir su fe o en demanda de ayuda.

Si inician el camino de inmigración desde todos los países latinoamericanos y llegan a nuestras tierras tanto hombres como mujeres, de casi todas las edades y de diversos estratos sociales y culturales, esto quiere decir que no constituyen un conjunto homogéneo, sino sumamente diverso. Y este es un dato muy digno de ser tenido en cuenta.

Proviene de un espacio geográfico enorme, en el que habitan personas de distintas etnias, muchas de las cuales, aquejadas por problemas de diversa naturaleza, abandonan las tierras en las que están sus raíces buscando una vida mejor. Y algunas de ellas son las que en determinado momento entran en contacto con nuestra Iglesia diocesana, a través de sus agentes de pastoral o de sus trabajadores y voluntarios de la acción caritativa y social.

Un juego visual puede ayudarnos a caer en la cuenta de las enormes dimensiones que tiene el ámbito al que damos el nombre de “Latinoamérica”, del que provienen los inmigrantes de los que aquí hablamos.

Imaginemos que a uno de los templos de nuestra diócesis un día, movidos por su religiosidad, han entrado a rezar, durante un rato en el que no está teniendo lugar ninguna celebración litúrgica, cuatro latinoamericanos, hombres o mujeres, da igual. Cada uno ha elegido para colocarse el sitio que más alejado o alejada le permite estar de los otros tres. Uno o una ha elegido la cabecera de la nave, delante del altar, en el primer banco de la fila izquierda, junto al pasillo central. Otro u otra se ha situado al fondo, junto a las puertas de entrada, en el último banco de la derecha, también junto al pasillo central. Los dos restantes han preferido los laterales, uno ha tomado asiento en un bando pegado al pasillo de la izquierda, a la altura del centro de la nave, otro también ha tomado asiento a esa misma altura, pero en un banco pegado al pasillo de la derecha.

Podría ocurrir que cada uno procediera de un lugar distinto, situados respectivamente en los extremos norte-sur y este-oeste de ese espacio al que llamamos “Latinoamérica”. El del fondo del templo podría ser mejicano o mejicana, de *Ciudad Juárez*, lindante con la frontera de los Estados Unidos. El de la cabecera podría ser argentino o argentina de la ciudad de *Ushuaia*, capital de la provincia *Tierra del fuego*, al sur de la Patagonia, lindando con la Antártida. Las tierras que les habrían visto nacer distan entre ellas cerca de 10.282Km, algo así como de Madrid a Shanghái¹⁶. El del lateral izquierdo, visto desde el altar, podría ser un peruano o una peruana de *Piura*, localidad costera situada orillas del océano Pacífico, en el extremo norte de Perú. Y el del lateral derecho un brasileño o una brasileña de *Natal*, la capital de *Río Grande del Norte*, un estado en el noreste de



Brasil, a orillas del océano Atlántico. En su caso, las tierras que les habrían visto nacer distan entre ellas unos 5.032Km, una distancia algo mayor que la que hay entre Madrid y Teherán. Los cuatro habrían llegado a la capital de España desde *Latinoamérica*, pero ese es un espacio geográfico inmenso, con muchos kilómetros cuadrados de “tierra firme” y unos cuantos de “islas”: el archipiélago de las *Antillas Mayores* y el archipiélago de las *Antillas menores*. Suman en total unos 22.222.000 km², lo que equivale

¹⁶ Estas distancias y las que damos un poco más adelante son las, al ser requerida, calcula que hay en línea recta, no por carreteras o vías férreas, una de las herramientas de *Google Maps*.

aproximadamente al 13,5% de toda la superficie emergida del planeta¹⁷. Los 582.000 km² que ocupan juntas Portugal y España son bastante poca cosa a su lado.

Un espacio tan enorme contiene, como es lógico, una gran diversidad geográfica, climática y biológica. Algunas de esas tierras están en el hemisferio norte, otras en torno al ecuador y el resto en el hemisferio sur. Las estaciones no se suceden al mismo tiempo sino de forma inversa arriba y abajo. Y apenas se dejan sentir en la zona ecuatorial. Tiene diversos husos horarios. Hay selvas y desiertos. Montañas y llanuras. Lugares tórridos y lugares helados. Y, consecuentemente, la fauna y la flora varían mucho en unos sitios respecto a otros.

Es, por tanto, un dato completamente cierto que “Latinoamérica” como espacio geográfico es sinónimo



de diversidad. Si es diversa nuestra pequeña península, cuánto más lo ha de ser una superficie 38 veces mayor. No escapan de la diversidad las gentes que habitan en esas tierras, como enseguida diremos. Éstas, a raíz de la descolonización que tuvo lugar durante el siglo XIX, y al hilo de los avatares sociopolíticos y económicos posteriores, han ido dividiendo esos más de 22.000 millones de kilómetros cuadrados en unas cincuenta demarcaciones políticas, de las que diecinueve son, propiamente hablando, las que se consideran "Latinoamérica". Son muy dispares entre sí respecto a la extensión de su territorio, desde las muy grandes a las muy pequeñas: *México, Cuba, República Dominicana, Guatemala, El Salvador, Honduras, Nicaragua, Costa Rica, Panamá, Venezuela, Ecuador, Colombia, Brasil, Bolivia, Perú, Paraguay, Chile, Argentina y Uruguay.*

A ellas, por su historia, podría sumarse *Puerto Rico*, aunque hoy en día es un *Estado Libre Asociado* a los *Estados Unidos de América*. Y algo similar podría decirse de parte de los estados sureños de ese enorme país.

La razón es que hasta algunos años después de su erección como federación independiente de la Corona británica, integradas en el *Virreinato de Nueva España*, formaron parte de las posesiones americanas de la Corona española: *California, Arizona, Nevada, Nuevo Méjico, Texas* y *Luisiana*. Este es ahora un Estado pequeño, pero sus tierras bordeando el margen derecho del río Misisipi, llegaban entonces desde la actual frontera de Canadá hasta las costas del Caribe. También fueron parte de los territorios de la Corona Española *Misisipi, Alabama, Georgia* y *Florida*¹⁸.



¹⁷ Según qué fuente se consulte, la cantidad puede variar. Si se suman los datos que sobre la superficie de cada país ofrece Wikipedia salen 18.352.668. Los datos que ofrece el Banco Mundial en su página Web varían un poco: <https://datos.bancomundial.org/indicador/AG.SRF.TOTL.K2?locations=ZJ&view=map>. [Consultada 2.12.2020]



Provieniendo de un territorio tan extenso y diverso, es también necesariamente amplio y diverso, étnicamente hablando, el grupo de los hombres y mujeres que forman el colectivo de inmigrantes latinoamericanos que habita en nuestra Comunidad y que, de diferentes modos, se relaciona con nuestras instituciones diocesanas.

Aunque las fuentes de información no se ponen totalmente de acuerdo al respecto, forman parte de un grupo humano compuesto por una cifra que se mueve en torno a los 600 millones de hombres y mujeres. A su lado los 56 millones de españoles y portugueses asentados actualmente en nuestra península son casi una minucia.



Si mentalmente volvemos la mirada a esa iglesia de Madrid en la que unos párrafos más arriba dejamos rezando a cuatro de los miles de inmigrantes latinoamericanos que viven y trabajan en nuestra Comunidad, pudiera ocurrir que, indagando un poco, supiéramos que no sólo han nacido en lugares muy distantes entre sí sino que, además, incluso biológicamente hablando hay mucha distancia entre ellos. Esto se explica por cómo se ha ido produciendo la llegada de seres humanos al continente americano y por el tipo de interrelación que ha existido entre unos y otros. Es un fenómeno común en la



historia general de la evolución humana. Pero en el caso americano llama la atención porque ha ocurrido muy tardíamente. Y porque se ha desarrollado en un período muy corto de tiempo.

A diferencia de lo ocurrido en otros lugares de la Tierra, América durante la casi totalidad de su historia geológica ha sido un continente en el que no había presencia de seres del género humano. Los primeros en llegar a esas tierras por lo que hoy es Alaska lo hicieron, ya muy avanzada la era geológica de la última glaciación, la llamada Würm en Europa y Wisconsin en América. Fue durante los miles de años en los

¹⁸ En 2016, los cinco estados de Estados Unidos con mayor número absoluto de hispanos eran California (15,3 millones), Texas (10,9 millones), Florida (5,1 millones), Nueva York (3,7 millones) e Illinois (2,2 millones) (U.S. Census Bureau/American FactFinder 2016: PEPASR6H). En cuanto a los hispanos como porcentaje de la población total, las mayores cifras son las de Nuevo México (48,5%), Texas (39,1%), California (38,9%), Arizona (30,5%) y Nevada (28,5%) (U.S. Census Bureau/American FactFinder 2016: PEPASR6H). Más del 50% de los hispanos estadounidenses viven en California, Florida y Texas; si se suman Nueva York, Arizona, Illinois, Nueva Jersey y Colorado, son más del 75% de todos los hispanos en los Estados Unidos (Hispanic Association of Colleges and Universities 2017). En cuanto a la evolución de la población hispana, entre 2000 y 2015, los estados en los que experimentó un mayor crecimiento fueron Georgia (un crecimiento del 118,8%), Florida (85,6%), Texas (60,4%), Arizona (62,4%) y Colorado (58,4%) (Flores, Antonio (2017). «How the U.S. Hispanic population is changing». Pew Research Center. <http://pewrsr.ch/2w40fPs> [Consultado el 20-09-2017].

Según los datos que aporta la obra “Mapa hispano de los Estados Unidos 2017”, en esa fecha unos había en EEUU unos cincuenta y siete millones y medio de hispanos, es decir, un 17,8% del total de la población de ese país, que rondaba entonces los treientos veintitrés millones habitantes. Dándose la circunstancia de que ya son más los hispanos que nacen en EEUU que los que llegan como inmigrantes. (Rosana Hernández-Nieto y Marcus C. Gutiérrez. Francisco Moreno-Fernández (Dir.). *Mapa hispano de los Estados Unidos 2017*. Instituto Cervantes at FAS - Harvard University. A fecha 2.12.2020 podía leer *On line* en: http://cervantesobservatorio.fas.harvard.edu/sites/default/files/mapa_hispano_2017sp.pdf)

que las aguas del hoy llamado *Estrecho de Bering* dejaron de separar esa zona de las tierras más orientales del continente euroasiático, las situadas en el extremo oriental de la Siberia actual¹⁹. Como en el relato bíblico del paso del *Mar Rojo*, quedó abierto un camino, una gran llanura de unos 1.500 kilómetros cuadrados, por el que entraron las gentes de las que hoy en día son herederas las tribus indígenas que aún subsisten en el continente. Y entre ellas las que subsisten en México, el Caribe, Centroamérica y América del Sur. Fue un proceso que se inició hace unos 24.000 años. Es decir, hace un instante, si lo comparamos con



los restos humanos más antiguos hallados en África, en Europa o en Asia.



Uno de nuestros latinoamericanos rezadores, hombre o mujer, por ejemplo el mexicano o la mexicana a quien situamos junto a las puertas del templo, podría tener en su cuerpo genes de aquellos pioneros, que, tras volverse a llenar de agua el estrecho de Bering, hace entre 12.000 y 10.000 años, evolucionaron aislados del resto de la humanidad hasta el 12 octubre de 1442

Con la llegada de los europeos, por sus costas orientales, al que ellos se referían como el "El Nuevo mundo", entró en el espacio geográfico que llamamos Latinoamérica otro tipo de seres humanos, otro tipo de mujeres y hombres. La argentina o el argentino de nuestro templo imaginario, a quien colocamos rezando en la parte delantera, podría ser descendiente de aquellas gentes. Los indígenas a los que encontraron tenían a sus espaldas miles de años de evolución cultural y tecnológica. Y algunos de ellos habían sido capaces de levantar imperios, como los Mayas, los Aztecas y los Incas. Pero la tecnología y la estrategia militar de los navegantes europeos eran muy superiores a las suyas. No tardaron, por ello, en hacerse dueños de la situación y en someter a su dominio y a su cultura a quienes habían vivido y dirimido sus litigios entre ellos durante milenios sin tener que vérselas nunca con nadie que les viniera de fuera.




Pero pronto dio un nuevo y muy importante paso la historia de la progresiva diversificación biológica y cultural de la población que acabó siendo designada con el nombre de "latinoamericana".

El desencadenante fueron las discusiones que surgieron en torno al trato que podía o no podía darse a los indios. Especialmente si había o no razones teológicas y jurídicas para someterles a esclavitud. Intervino en el debate, como es sabido, entre otros, fray Bartolomé de las Casas (c.1484-1565).

¹⁹ Cfr. Wikipedia. "Puente de Beringia" : https://es.wikipedia.org/wiki/Puente_de_Beringia. El periodo glacial comenzó hace unos 110.000 años y se da por concluido en torno a hace unos 12.000 años.

Finalmente la cuestión llegó ante los Reyes católicos, quienes, antes de emitir su veredicto, pidieron a un grupo de expertos que, tras estudiarla, les hicieran llegar su parecer. El dictamen tardó en llegar,



pero, finalmente, en 1500 llegó a manos de los Reyes Católicos. A la vista del mismo, poco tiempo después, en 1501, dictaron una *Provisión real* en la que se establecía que los indios eran “hombre libres”, a los que no se podía esclavizar de forma sistemática y sin motivo²⁰. Pero es al asunto no quedó ahí. Si oficialmente no se podía esclavizar sin motivos a los indios, podía hacerse con los africanos. Como ya se hacía en otros lugares. La Corona española y, pronto, las otras que tenían intereses en América aceptaron y permitieron, en consecuencia, el traslado al *Nuevo mundo* de

subsaharianos y subsaharianas, para que realizaran a la fuerza, sin derecho alguno que esgrimir a su favor, los rudos trabajos de los que teóricamente se liberó a los indios.

Desde la implantación del sistema hasta su paulatina abolición, durante el siglo XIX, realizaron ese viaje forzoso muchos miles de personas Y, aunque sin quererlo, generación tras generación, acabaron convertidos en uno de los componentes de ese conjunto aparentemente homogéneo de hombres y mujeres a los que se llama “latinoamericanos”. El tercero de nuestros rezadores, el brasileño del lateral derecho, por ejemplo, podría ser descendiente de aquellos esclavos

Y el cuarto de los rezadores, el del lateral izquierdo, el peruano o la peruana, ¿a quién podría representar dentro del cuadro étnico de la actual Latinoamérica? Podría representar al grupo étnico más numeroso, el de los mestizos. A diferencia de lo ocurrido en América del Norte, en la América hispanoportuguesa, desde los inicios de la conquista se establecieron relaciones sexuales, forzadas, muchas veces, y, en ocasiones, consentidas entre indígenas y colonizadores, así como entre colonos y esclavos, y como fruto de las mismas nacieron multitud de niños y niñas mestizos. Que, a su vez, con el correr de los años, dieron lugar a nuevos mestizajes, tantos como posibilidades brindaba en cada momento la diversidad étnica existente. Se creó toda una nomenclatura para nombrar a las variantes más antiguas²¹.



²⁰ Manuel Lucena Salmoral ha estudiado este asunto con minuciosidad y en todos sus aspectos. Expone los resultados de su investigación en la muy interesante y documentada obra *Leyes para esclavos. El ordenamiento jurídico sobre la condición, tratamiento, defensa y represión de los esclavos en las colonias de la América española*. 2000. El texto puede leerse On line en:

http://www.larramendi.es/i18n/catalogo_imagenes/grupo.do?path=1000202 [Consultado 2.12.2020]

²¹ [Cuadro de Castas Coloniales. Siglo XVIII. Museo Nacional del Virreinato. Descripción de Nicolás León \(pueblosoriginarios.com\)](http://pueblosoriginarios.com)

A lo largo del siglo XIX, al tiempo que desaparecen el imperio colonial español y el portugués y se crean naciones nuevas, se produce otro fenómeno que, sin tenerlo como objetivo, añadirá complejidad biológica al panorama ya existente y propiciará el surgimiento de nuevos modos de mestizaje. Poco a



poco se van promulgando leyes abolicionistas y a los esclavos africanos se les deja en libertad. Pero las plantaciones y las empresas manufactureras que se aprovechaban de su trabajo forzado, necesitan personas que lo realicen sin que, aun pagándolas, se disparen mucho los costes. Empieza entonces a promoverse la llegada de emigrantes asiáticos. Las costas orientales del océano Pacífico ven desembarcar a miles de chinos, japoneses, coreanos, indios de la india, filipinos... También esos hombres y esas mujeres, interrelacionándose con la ya variada población que les

recibe, acabarán formando parte, en algunos casos, del colectivo al que llamamos “latinoamericanos”.

La historia ha juntado a unos y a otros en el mismo espacio geográfico, inmenso y variado²². Y las circunstancias sociopolíticas han contribuido a que para muchos de ellos vivir en esos lugares se convierta en algo desasosegante, por los problemas que rodea su existir cotidiano. Preguntados al respecto en los estudios de campo para la elaboración del *Latinobarómetro 2018*, sus respuestas a la cuestión sobre cuál es hoy en día el problema principal que afecta a sus respectivos países no son idénticas. Hay diferencias notables entre las contestaciones que se obtienen en cada uno de los diecinueve países “latinoamericanos”. Pero, pese a ellas, coinciden en señalar como el principal problema *El Problema económico* (desempleo, economía, pobreza, alimentación, bajos salarios), con un 35%. Le sigue *La Delincuencia y la seguridad pública*, con un 19%. Luego señalan *La situación y los problemas de la política* y *La Corrupción*, ambos con un 9%. Van después *Los Problemas de la educación*, *Los Problemas de la salud* y *La Violencia y las pandillas*, cada uno, respectivamente, con 5%, un 4% y un 3%.²³.

A la vista de estos datos, se entiende mejor el alto índice de inmigración latinoamericana que se está produciendo en la actualidad. Una parte de las mujeres y de los hombres que, buscando mejores condiciones de vida, sale de ese inmenso espacio geográfico que es “Latinoamérica”, llega a la Comunidad de Madrid. Y al cabo de algún tiempo se hace presente en diferentes ámbitos pastorales o caritativos de nuestra Archidiócesis. Hay problemas y esperanzas que les unen, pero también hay peculiaridades personales que hace de cada uno de ellos un hombre o una mujer única, que agradece ser reconocida y tratada como tal.

²²Un artículo y, sobre todo, un gráfico de Agustín Cáceres, publicados el 3 de agosto de 2015 en *El Nuevo diario.com.ni*, sintetizan y reflejan lo que en este apartado hemos tratado de poner en evidencia, la enorme variedad humana del colectivo de hombres y mujeres al que llamamos “latinoamericanos”. Se titula “¿Cómo sería América Latina y el Caribe si fueran 100 personas?”. A fecha 4 de diciembre de 2020 podía leerse *On line* en: [¿Cómo sería América Latina y el Caribe si fueran 100 personas? • El Nuevo Diario](#)

²³ Fuente: CORPORACIÓN LATINOBARÓMETRO. *Informe 2018*.

-III-

DATOS sobre la situación religiosa de los inmigrantes latinoamericanos que llegan y se instalan en la Comunidad de Madrid

Los inmigrantes latinoamericanos que viven en nuestra Comunidad también buscan, en muchos casos, dónde celebrar y vivir su fe.

No puede darse por descontado que se trate de la fe católica, ni que todos deseen celebrarla y vivirla de la misma manera.

El catolicismo ya no es en toda Latinoamérica la religión hegemónica. La profesión y la práctica de la fe que profesan no son entendidas ni articuladas del mismo modo por todos los latinoamericanos. Es mucha entre ellos la diversidad de creencias y de ritos y de normas religiosas de conducta que manifiestan.

Debido a esta diversidad, en Madrid se observa una constante y creciente presencia de las Iglesias Evangélicas Latinoamericanas de tipo pentecostal.

Al término del primer apartado decíamos, refiriéndonos a los inmigrantes latinoamericanos que viven en nuestra Comunidad, y, dentro de ella, en nuestra Archidiócesis, que “cuando su proceso de instalación les deja tiempo para pensar en algo más que en su acomodo y subsistencia, buscan, también, en muchos casos, dónde celebrar y vivir su fe”.

Siendo esto cierto en términos generales, sin embargo, hoy en día es importante, mucho más que no hace demasiados años, tratar de saber qué fe es en concreto la que buscan dónde celebrar y vivir. No puede darse por descontado que se trate de la fe católica, ni que, cuando se trate de ella, todos deseen encontrar dónde celebrarla y vivirla para hacerlo de la misma manera. El catolicismo, a diferencia de lo que ocurrió durante siglos, ya no es actualmente en toda Latinoamérica la religión absolutamente hegemónica. Y, además, la profesión y la práctica de la fe que profesan no son entendidas ni articuladas del mismo modo por todos los latinoamericanos. Igual que en lo referente a sus lugares de origen y a sus etnias, es mucha entre ellos la diversidad de creencias y de ritos y de normas religiosas de conducta que manifiestan.

Los dos informes publicados por la *CORPORACIÓN LATINOBARÓMETRO*, cuyas referencias dimos en la *Introducción*, el de 2014, “Las religiones en tiempos del Papa Francisco”, y el de 2028, “El Papa francisco

y la religión en Chile y América latina. Latinobarómetro 1995 – 2017” aportan datos en los que sustentar estas afirmaciones.

El análisis comparado de las respuestas que los entrevistados dieron a las mismas preguntas que se les formularon en diferentes años muestra que el panorama religioso lleva varias décadas experimentando un cambio muy notable tanto en el conjunto de Latinoamérica como en cada país por separado.

Vamos a fijarnos en esas preguntas y en esas respuestas. Lo haremos, primero, contemplando el panorama general, y, después, describiendo el paisaje que dibujan país por país.

Sobre cuánto confían en la Iglesia católica

Una de las primeras preguntas que se hacía a los encuestados es cuánto confiaban en el Iglesia católica. El porcentaje de los que decían mucho o algo es en general muy alto o alto. Solo en dos casos baja del 50%. Pero muestra claras diferencias entre unos y otros países. Sorprende la muy poca confianza que despierta en Chile, el menor porcentaje de toda Latinoamérica, el 35%, cuando en 1995 era el 80%. Por entonces estaba muy vivo el escándalo de pederastia clerical y de encubrimiento eclesial conocido como “Caso Karadima”²⁴. El prestigio de la Iglesia cayó en picado. Pero no sólo en éste sino en todos los aspectos sobre los que pregunta la encuesta.

Honduras, 78%. Paraguay, 77%. Guatemala, 76%. República Dominicana, 75%. Ecuador, 74%. Bolivia, 73%. Panamá 72%. Nicaragua, 72%. Venezuela, 71%. Colombia, 71%. Brasil, 69%. Perú, 63%. El Salvador, 62%. Costa Rica, 61%. México, 58%. Argentina, 55%. Uruguay, 41%. Chile, 36%.

Sobre la auto declaración de ser “Católicos”

Son, también, muy dignos de tomarse en consideración los porcentajes de los latinoamericanos que se auto declaran “católicos”. La media en 1995 era del 80%. Y veintidós años después se reduce al 59%. Veintiún puntos menos. Pero, como con la confianza en la Iglesia, la situación varía mucho en unos países y otros. En este parámetro influye mucho, como enseguida se verá, la irrupción exitosa de las “Iglesias Evangélicas”, la mayoría de tipo pentecostal.

Paraguay, 89%. México, 80%. Ecuador, 77%. Perú, 74%. Colombia, 73%. Bolivia, 73%. Venezuela, 67%. Argentina, 66%. Costa Rica, 57%. Panamá 55%. Brasil, 54%. República Dominicana, 48%. Chile, 45%. Guatemala, 43%. Nicaragua, 40%. El Salvador, 39%. Uruguay, 38%. Honduras, 37%.

²⁴ Si se pregunta a “Google” por páginas Web que informen sobre “el Caso Karadima”, en 0,38” ofrece unos 130.000 resultados.

La diferencia entre el porcentaje de latinoamericanos que se auto declaraban “católicos” en 1995 y los que se declaran en 2017, aunque con diferencias entre unos países y otros, es notable es la casi totalidad de los casos. México es el único país en el que el porcentaje aumenta. En todos los demás baja entre el 39% en Honduras y el 4% en Paraguay.

PAISES	1995	2017	Balance
México	77	80	+3
Honduras	76	37	-39
Nicaragua	77	40	-37
Panamá	89	55	-34
Chile	74	45	-29
El Salvador	67	40	-27
Brasil	78	53	-25
Costa Rica	81	57	-24
Venezuela	88	66	-22
Argentina	87	65	-22
Uruguay	60	38	-22
Rep. Dominicana	64	48	-16
Perú	90	74	-16
Colombia	87	73	-14
Ecuador	89	77	-12
Guatemala	54	43	-11
Bolivia	83	72	-11
Paraguay	93	89	-4

Los casos de Nicaragua (-37%), El Salvador (-27%), Brasil (-25%) y, también, aunque en menor medida, Perú (-16%) son llamativos, pues se trata de países en los que la “Teología de la Liberación” nació y creció con mucha fuerza durante los doce primeros años del postconcilio.

En el “Latinobarómetro de 2013” el catolicismo era declarado religión propia en catorce países por más del 50%, sólo cuatro estaban por debajo: Guatemala, Honduras, Nicaragua y Uruguay.

En el “Latinobarómetro de 2017”, en cambio, sólo estaban por encima del 50% once países. Siete, casi el doble que en 2013, estaban por debajo: República dominicana, Chile, Guatemala, Nicaragua, El Salvador, Uruguay y Honduras.

Cambios en la autodefinición religiosa: “Católico”. “Evangélico”. “Ninguna Agnóstico-Ateo”. “Otras religiones”.

La evolución interna de la Iglesia católica durante los pontificados de Juan Pablo II (1978-2005), Benedicto XVI (2005-2013) y Francisco (2013ss), así como la irrupción, ya señalada, de las “Iglesias Evangélicas”, y, también, el avance de la llamada “secularización” o, alejamiento de la profesión y práctica de los credos religiosos existentes, tienen mucho que ver con estos cambios. Aparecen

claramente reflejados en el cuadro del “Latinobarómetro de 2017” que muestra los resultados de las respuestas dadas a la pregunta “¿Cuál es su religión?”

PAÍSES	Católica	Evangélicos	Ninguna, Ateo, Agnóstico	Otras religiones	NR/NS
MÉXICO	80	5	11	3	1
R. DOMINICANA	48	21	28	2	1
GUATEMALA	43	41	13	2	1
EL SALVADOR	39	28	30	2	1
HONDURAS	37	39	21	2	1
NICARAGUA	40	32	25	3	1
COSTA RICA	57	25	15	2	1
PANAMÁ	55	24	16	1	4
VENEZUELA	67	18	13	2	0
ECUADOR	77	14	7	1	1
COLOMBIA	73	14	11	2	1
BRASIL	54	27	14	5	1
BOLIVIA	73	20	4	4	1
PERÚ	74	12	8	5	1
PARAGUAY	89	5	4	2	0
CHILE	45	11	38	4	2
ARGENTINA	66	10	21	3	0
URUGUAY	38	7	41	14	1
TOTAL →	60%	19%	17 %	3%	1%

Los países con más alto número de personas que se declaran “**Católicas**” son **Paraguay, 89%**; **México, 80%**; **Ecuador, 77%**; **Perú, 74%**; **Colombia, 73%** y **Bolivia, 73%**.

Los países con más alto número de personas que se declaran “**Evangélicas**” son **Guatemala, 41%**; **Honduras, 39%**; **Nicaragua, 32%**; **El Salvador, 28%**; **Brasil, 27%** y **Costa Rica, 25%**.

Los países con más alto número de personas que se declaran no profesar **ninguna religión** o ser **agnósticos** o **ateos** son **Uruguay, 41%**; **Chile, 38%**; **El Salvador, 30%**; **República Dominicana, 28%** y **Nicaragua, 25%**.

Llama la atención, por último, el alto porcentaje de personas que dicen profesar “**Otras religiones**” en **Uruguay, un 14%**, cuando en el resto de países oscilan entre el 4% y el 1%.

Porcentaje de personas católicas y evangélicas que se declaran “Muy practicantes”

A todo ello hay que añadir un dato que ofrece el “Latinobarómetro de 2017”, que no extraña, pero que resulta significativo de lo que está ocurriendo. Es el referido al porcentaje de personas católicas y evangélicas que se declaran “Muy practicantes”. En todos los países, menos en México, se declaran más practicantes quienes se han auto declarado “Evangélicos”.

PAÍSES	Católicos	Evangélicos
Panamá	60	70
El Salvador	57	69
Paraguay	55	57
Ecuador	55	70
Nicaragua	55	70
Colombia	55	81
R. Dominicana	55	74
Guatemala	51	66
Costa Rica	48	64
Venezuela	47	71
Brasil	46	70
Honduras	45	68
Perú	45	63
Bolivia	45	61
México	44	41
Argentina	33	62
Chile	28	73
Uruguay	24	60

Otros factores: Nivel educativo. Edad. Sexo. Distanciamiento de las religiones.

Por nivel educativo, tanto entre los católicos como entre los evangélicos, son mayoría quienes tienen educación media, baja o menos, un 79% y un 84% respectivamente.

Por edad, tanto entre los católicos como entre los evangélicos, son mayoría quienes tienen entre 41/60 y 40/25 años, un 63% y un 62%, respectivamente.

Por sexo, los porcentajes de mujeres y hombres entre los católicos son respectivamente 53% y 47%. Y entre los evangélicos, 56% y 44%.

En cuanto a los dicen no tener ninguna religión o ser agnósticos o ateos, el 83% tienen educación media, baja o menos. El 69% tienen entre 25/40 y 16/25 años, es decir, dato importante, abundan los jóvenes. Y son más los hombres, 58%, que las mujeres, 42%.



Es importante que los católicos madrileños conozcamos y tengamos en cuenta estos datos. Y, de modo especial, que los conozcan y tengan en cuenta quienes por su misión eclesial han de acoger a los

inmigrantes latinoamericanos que por motivos religiosos o de precariedad social acuden a nuestras instituciones diocesanas.

Pero sabemos que no llegan como latinoamericanos en general sino como provenientes de cada país en concreto. Por ello, **nos detenemos ahora a contemplar la situación del catolicismo país por país**. Tiene interés añadido hacerlo porque, como hemos visto, el vendaval de cambios, que en lo tocante a creencias y prácticas religiosas se está produciendo en Latinoamérica, no les afecta a todos de igual manera. **El impacto de las “Iglesias evangélicas” varía en cada caso. También varía el grado de incremento de las posturas indiferentistas, agnósticas, teístas o ateas ante la cuestión religiosa. Es desigual, asimismo, la presencia e influencia de otros credos distintos al cristiano. Y otro tanto cabe decir de la situación de la Iglesia Católica**²⁵. Su situación difiere entre ellos. Los datos que reunimos y comentamos en cada caso son los que aportan los informes del *Latinobarómetro*, salvo para Cuba. En este caso los tomamos de un informe que lleva por título “Encuesta en Cuba LAS PREGUNTAS”. La encuesta fue realizada entre el 17 y el 27 de marzo de 2015 por la empresa estadounidense Bendixen & Amandi para Univision Communications Inc en colaboración con The Washington Post²⁶.



El orden de los países en la exposición no tiene que ver con cuestiones geográficas sino con la mayor o menor presencia de sus respectivos ciudadanos en Madrid como inmigrantes. Lo elegimos porque es muy probable que sea el que refleje también el mayor o menor grado de presencia en nuestras parroquias y demás instituciones eclesiales de latinoamericanos

de una u otra nacionalidad. No se corresponde exactamente con el mayor a menor el grado de precariedad económica que se vive en cada país. Eso influye, pero también refleja el nivel de violencia social o política a que están sometidos los hombres y las mujeres que deciden tomar el camino de la inmigración. Influye, así mismo, que les sea más o menos fácil acceder a otros países cercanos en los que buscar mejores condiciones de vida. Estos factores se entrevén al observar la tabla de *Renta mínima per cápita* por países que ofrece la ONU con datos de 2018²⁷.

²⁵ Para encontrar información referida a cuestiones relativas a la religión que aquí no se contemplan, puede usarse como fuente inicial *Wikipedia*. Basta con escribir en su buscador “Religión en...(el país que interese)” y ofrece un panorama básico.

²⁶ <http://huelladigital.univisionnoticias.com/encuesta-cuba/como-se-hizo-la-encuesta/index.html>

E diario *El País* se hizo eco de esta encuesta en un artículo que apareció publicado el 8 de abril de 2015.

https://elpais.com/internacional/2015/04/08/actualidad/1428517814_694470.html. [Consulta 3.12.2020]

²⁷ National Accounts - Analysis of Main Aggregates (AMA) «Basic Data Selection -.

<https://unstats.un.org/unsd/snaama/Basic> [Consultada el 22 de noviembre de 2020]

Nº de orden Mundo	Países	Renta anual Dólares
143º	Nicaragua	2.029
138º	Honduras	2.500
122º	Bolivia	3.549
117º	El Salvador	4.058
110º	Paraguay	4.250
106º	Guatemala	4.885
91º	Ecuador	6.345
89º	Colombia	6.650
88º	Perú	6.947
85º	Venezuela	7.212

Nº de orden Mundo	Países	Renta anual Dólares
82º	República Dominicana	7.650
76º	Cuba	8.822
75º	Brasil	8.921
71º	México	9.695
62º	Argentina	11.688
60º	Costa Rica	12.027
56º	Panamá	15.575
54º	Chile	15.923
49º	Uruguay	17.278

LA SITUACIÓN DEL CATOLICISMO PAÍS POR PAÍS

I. Colombia

Un porcentaje muy alto, 71%, de colombianos, preguntados al respecto, manifiesta que confía mucho o algo en la Iglesia católica. Es, pues, una institución que suscita un alto nivel de confianza. De hecho un 73% de los encuestados se declara católico, frente a un 14% que dicen ser evangélicos y ante un 11% que manifiestan no profesar ninguna religión o ser agnósticos o ateos. El catolicismo, por consiguiente, continuaba siendo a finales de 2017, con mucha diferencia, el modo mayoritario de “ser religioso” en Colombia. Y es probable que a día de hoy esa situación, más o menos, se mantenga. Cosa distinta es de qué manera o, mejor, de qué maneras se concreta el “ser católico”. Seguro que hay muchas y diversas.



II. Venezuela

Como en el caso de Colombia, un porcentaje muy alto de venezolanos manifiesta que confía mucho o algo en la Iglesia católica, un 71%. Por tanto, también en Venezuela, es una institución que suscita un alto nivel de confianza. Aunque es algo menor el porcentaje de los encuestados se declara católico, un 67%, frente a un 18% que dicen ser evangélicos y ante un 13% que manifiestan no profesar ninguna religión o ser agnósticos o ateos. El catolicismo, por consiguiente, continuaba siendo a finales de 2017, con mucha diferencia, el modo mayoritario de “ser religioso” en Nicaragua. Aunque respecto a 1995 esa mayoría sea un 22% menor. A día de hoy, siendo tan conflictiva la situación política que viene atravesando el país en estos



últimos años, quizá la situación no sea exactamente la misma. Aunque, sin lugar a dudas, la manera o, mejor, las maneras de concretar el “ser católico” continuarán siendo muchas y diversas.

III. Perú

Aunque algo menor que en Colombia y Venezuela, un porcentaje todavía bastante alto de peruanos, 63%, manifiesta que confía mucho o algo en la Iglesia católica. Sigue siendo, pues, una institución que suscita un alto nivel de confianza. De hecho un 74% de los encuestados, más que los colombianos o los venezolanos, se declara católico, frente a un 12% que dicen ser evangélicos y ante un 8% que manifiestan no profesar ninguna religión o ser agnósticos o ateos. Hay también un 5% que profesa religiones distintas a las diversas formas de cristianismo presentes en el país. El catolicismo, por consiguiente, continuaba siendo a finales de 2017, con bastante diferencia, el modo mayoritario de “ser religioso” en Colombia. Y es probable que a día de hoy esa situación, más o menos, se mantenga, aunque en un porcentaje algo menor. Cosa distinta, también, aquí es de qué manera o, mejor, de qué maneras se concreta el “ser católico”. Habrá muchas y diversas.



IV. Ecuador

Un porcentaje de ecuatorianos más alto que el de los países que ya hemos descrito, 74%, manifiesta que confía mucho o algo en la Iglesia católica. Es, pues, una institución que suscita un muy alto nivel de confianza. De hecho un 77% de los encuestados se declara católico, frente a un 14% que dicen ser evangélicos y ante un 7% que manifiestan no profesar ninguna religión o ser agnósticos o ateos. El catolicismo, por consiguiente, continuaba siendo a finales de 2017, con mucha diferencia, el modo mayoritario de “ser religioso” en Ecuador, siendo uno de los países en los que menor diferencia hay respecto a 1995, un 12%. A día de hoy esa situación es probable que, más o menos, se mantenga. Aunque, como venimos diciendo, cosa distinta es, también en este caso, de qué manera o, mejor, de qué maneras se concreta el “ser católico”. Serán muchas y diversas.



V. Honduras

Un porcentaje muy alto de hondureños, el más alto de Latinoamérica, un 78%, manifiesta que confía mucho o algo en la Iglesia. Cabría pensar, pues, que es una institución que suscita un muy elevado nivel de confianza. Pero para nuestra sorpresa, por lo que tiene de paradójico, sólo un 37% se declara “católico”, frente a un 39% que se declara “Evangélico”, el porcentaje más alto de toda Latinoamérica. Cabe pensar que al manifestar su grado de confianza en “La Iglesia”, cada uno haya pensado en el suya, no en la católica en concreto. La inversión de preferencias en el caso hondureño es completamente espectacular. En 1995 un 76% por ciento se declaraba “católico” y en 2017 tan sólo un 37%, un 39% menos. Este dato convierte a Honduras en el país latinoamericano con menor porcentaje de ciudadanos que se declara católico. Sigue siendo un país de mayoría cristiana, pero las iglesias evangélicas de corte pentecostal, tomadas como conjunto, son en lo tocante al número de fieles las que llevan la delantera. Claro que no hay que olvidar que si las tomamos una por una, la católica sigue siendo la más concurrida. También es muy elevado el porcentaje de quienes manifiestan no profesar ninguna religión o ser agnósticos o ateos, un 21%. Y, como venimos advirtiendo, es probable que, dada la tendencia, a día de hoy los equilibrios de fuerzas hayan cambiado. Es una situación casi única en Latinoamérica, porque en Uruguay, como veremos, también el catolicismo está



en claro retroceso, pero los evangélicos no tienen ni mucho menos la fuerza que en Honduras, pues allí sólo declara esa adscripción religiosa un 7% de uruguayos.

VI. Paraguay



La situación en Paraguay es prácticamente contraria a la que hemos descrito en Honduras. Un 77%, de paraguayos manifiesta que confía mucho o algo en la Iglesia católica. Es, por tanto, una institución que suscita un alto nivel de confianza, porque, a diferencia de lo que hemos visto que pasa en Honduras, aquí un 89% de los encuestados se declara católico, el porcentaje más alto de toda Latinoamérica. Lo cual lleva consigo que tanto el porcentaje de los “Evangélicos” como el de quienes manifiestan no profesar ninguna religión o ser agnósticos o ateos sean muy bajos, un 5% y un 4%, respectivamente. El predominio católico es aplastante. Cosa distinta es de qué manera o, mejor, de qué maneras se concreta el “ser católico” de ese 89% de paraguayos.

VII. República Dominicana



En la República Dominicana se da un fenómeno que ya hemos visto en otros países latinoamericanos, un porcentaje muy alto de dominicanos, el 75%, manifiesta que confía mucho o algo en la Iglesia católica, lo que lleva a pensar que es una institución bien valorada. Pero, preguntados por su auto adscripción religiosa, sólo un 48% de los encuestados se declara “Católico” Frente a un 21% que se declara “Evangélico” y un 28% dice no profesar ninguna religión o ser agnóstico o ateo. La República Dominicana es, por tanto, uno de los siete países latinoamericanos en los que el catolicismo es la religión de menos del 50% de la población. Aquí, sin embargo, el cambio no ha sido tan vertiginoso como en otros sitios. En 1995 ya era “sólo” el 64 % el total de dominicanos que se declaraba católico, un 16% más que en 2017. Una diferencia importante, pero muy por debajo de la que se observa en diez de los 19 países latinoamericanos. Quizá la situación a día de hoy sea algo distinta.

VIII. Bolivia



Un porcentaje muy alto, 73%, de bolivianos manifiesta que confía mucho o algo en la Iglesia católica. Es, pues, una institución que suscita un alto nivel de confianza. De hecho un porcentaje idéntico, un 73%, se declara “católico”. Hay, no obstante, un 20% que dice “Evangélico”, un 4% que manifiesta no profesar ninguna religión o ser agnóstico o ateo, y otro 4% que declara profesar “otra religión”. Esta última cifra merece destacarse porque Bolivia es una de los países latinoamericanos con más presencia de grupos indígenas en sus tierras, hasta el punto del que durante el gobierno de Evo Moral adoptó como nombre oficial *Estado Plurinacional de Bolivia*. Muchos de esos indígenas son oficialmente católicos, aunque desde hace años no sólo se observa que su práctica del catolicismo incluye aspecto de la fe indígena sino que se viene impulsando una revalorización de sus cultos tradicionales en sí mismos. El catolicismo, por consiguiente, estadísticamente hablando continuaba siendo a finales de 2017, con mucha diferencia, el modo mayoritario de “ser religioso” en Bolivia. Y es probable que a día de hoy esa situación, más o menos, se mantenga. Pero el “ser católico” se articula de modos muy distintos y en concreto de modos que pueden considerarse “mestizos”.

IX. Argentina

Argentina es, detrás de Uruguay y Chile, el tercer país latinoamericano en el que los encuestados menos confianza manifiestan tener en la Iglesia católica, sólo un 55% confía mucho o algo en ella. Porcentualmente hablando, son más, en cambio, los que se declaran “Católicos”, un 66%. Tras ellos quienes alcanzan mayor porcentaje no son los sino los que manifiestan no profesar ninguna religión o ser agnósticos o ateos, un 21%. Los “Evangélicos” se quedan en un 10%. Y quienes dicen ser de “Otras religiones” son únicamente un 3%. El catolicismo, respecto a 1995, ha retrocedido un 22%, no obstante lo cual continuaba siendo a finales de 2017, y probablemente lo siga siendo hoy en día, el modo mayoritario de “ser religioso” en Argentina. Aunque, como venimos diciendo de otros países latinoamericanos, puedan distinguirse diversas maneras de “ser católico”.



X. Cuba

Como ya hemos indicado, los datos que comentamos ahora sobre la religiosidad en Cuba no provienen del *Latinobarómetro de 2017*, sino de la *Encuesta en Cuba LAS PREGUNTAS*. Se realizó entre el 17 y el 27 de marzo de 2015. Son, por tanto, datos más antiguos que los del *Latinobarómetro* y no se refieren exactamente a los mismos asuntos, porque las preguntas formuladas son distintas. Pero nos dan una idea de cómo puede estar en general la situación.



A la pregunta *Independientemente de su preferencia religiosa, ¿tiene usted una opinión positiva o una opinión negativa de la Iglesia Católica en Cuba?*²⁸, un 23% responde que no la conoce y un 7% dice que tiene una opinión negativa. Pero el 70% restante afirma tener una opinión positiva. En esta misma línea, a la pregunta *¿Tiene usted una opinión positiva o una opinión negativa del Papa Francisco?*²⁹, los cubanos también manifiestan tener una opinión muy positiva, el 57%, o algo positiva, el 23%. Se cumplían ese mes los dos años de su elección.

A la pregunta *¿Cuál es su religión: Católica, Evangélica, Protestante, Santería o Regla de Oshá, u otra religión o no tiene religión?*³⁰, un 44% dice que no tiene ninguna religión, que sumado a un 9% que no sabe o no contesta da un total muy elevado, el 53%. Del 47% restante, un 26% afirma que su religión es la “Católica” y de un 13% proclama que la suya es la “Santería o Regla de Oshá”³¹. Un 5% que confiesa que su religión es la “Evangélica”. Y el resto, a partes iguales dice ser, “Protestante” o de “Otras religiones”. Dejando de lado considerar hasta qué grado sea cierta esa manifestación de no tener ninguna religión, que hace el 44% de los cubanos, el catolicismo sigue siendo la opción mayoritaria del resto, seguida por la Santería. Sin que, a diferencia de lo ocurrido en la mayor parte de los países latinoamericanos, los *Evangélicos pentecostales* hubieran logrado en 2015 una implantación muy notable. Quizá hoy los datos sean algo distintos.

²⁸ <http://huelladigital.univisionnoticias.com/encuesta-cuba/pregunta/independientemente-de-su-preferencia-religiosa-tiene-usted-una-opinion-positiva-o-una-opinion-negativa-de-la-iglesia-catolica-en-cuba/index.html>

²⁹ <http://huelladigital.univisionnoticias.com/encuesta-cuba/pregunta/tiene-usted-una-opinion-positiva-o-una-opinion-negativa-del-papa-francisco/index.html>

³⁰ Pregunta Nº 65: <http://huelladigital.univisionnoticias.com/encuesta-cuba/pregunta/cual-es-su-religion-catolica-evangelica-protestante-santeria-o-regla-de-oshá-u-otra-religion-o-no-tiene-religion/index.html>

³¹ En la voz “Santería” de la *Wikipedia* se ofrece esta definición: “Es el culto propio de los afrocubanos, cuyos antepasados fueron esclavizados durante la época colonial. Forma parte del grupo de religiones afroamericanas. Sus creencias derivan directamente de la cultura y la religión yoruba, que en Cuba se sincretizaron con el cristianismo católico implantado por la Monarquía hispánica”. <https://es.wikipedia.org/wiki/Santer%C3%ADa> [Consulta 19.11.2020]

XI. Brasil



Un porcentaje elevado brasileños, el 69%, manifiesta que confía mucho o algo en la Iglesia católica, sigue suscitando, pues, un alto nivel de confianza. Pese a ello, sólo un 54% de los encuestados se declara “Católico”, un 25% menos que en 1995. Ya hemos comentado que Brasil es uno de los países latinoamericanos en los que, después del auge de la *Teología de la liberación* y de las comunidades guiadas por sus principios, la profesión y práctica del catolicismo se ha reducido mucho. En paralelo, ha experimentado un gran crecimiento el número de encuestados que en 2017 declara ser “Evangélico”, un 27%. Y son un 14% los que manifiestan no profesar ninguna religión o ser agnósticos o ateos. Quedando un 5% que dice profesar “Otras religiones”. El catolicismo, por consiguiente, cuando se hizo la encuesta, quizá hoy los datos sean algo distintos, continuaba siendo el modo mayoritario de “ser religioso” en Brasil, aunque las maneras en que se concrete el ejercicio de esta religión sean muy diversas.

XII. México



La situación religiosa en México, según *el Latinobarómetro*, muestra rasgos muy distintos a los de los otros países latinoamericanos. Sólo un 58% de los mejicanos manifiesta que confía mucho o algo en la Iglesia católica. Pero, a la vez, un 80% se declara “Católico”, el porcentaje más alto después de Paraguay. Un porcentaje que ha crecido un 3% respecto a 1995. Y, en lógica correspondencia, los mejicanos que se declaran “Evangélicos” son pocos, un 5%. Menos que los que manifiestan no profesar ninguna religión o ser agnósticos o ateos, un 11%. Así pues, con todas sus luces y sus sombras, especialmente la violencia y la corrupción, México era en 2017, y muy probablemente lo siga siendo hoy en día, uno de los países latinoamericanos en los que con mucha diferencia el catolicismo aparece como el modo mayoritario de “ser religioso”. Aunque la puesta en práctica de esa adhesión se articule de maneras muy diversos. Téngase en cuenta que los mejicanos son quienes se sitúan en cuarto lugar por abajo respecto al grado de práctica del catolicismo que dicen profesar.

XIII. Nicaragua



En Nicaragua volvemos a encontrarnos con una paradoja que ya hemos señalado en otros países de Latinoamérica. Un porcentaje muy alto, el 72%, de nicaragüenses manifiesta que confía mucho o algo en la Iglesia católica. Pero, al mismo tiempo, sólo un 40% se declara “Católico”, el cuarto menor porcentaje de los que contempla el *Latinobarómetro*, 37% menos que en 1995. Y, a su vez, un 32 % dice ser “Evangélico”, el tercer mayor porcentaje. Y un 25% manifiesta no profesar ninguna religión o ser agnóstico o ateo. De nuevo nos encontramos con un país en el que, después de haber vivido el nacimiento y el auge de la *Teología de la liberación* y de las comunidades guiadas por su espiritualidad, el catolicismo ha experimentado un gran declive.

XIV. El Salvador



El caso de El Salvador es bastante parecido al de Nicaragua. Un porcentaje bastante elevado de salvadoreños, el 62%, manifiesta que confía mucho o algo en la Iglesia católica. Pero sólo el 39% se declara “Católico”, el tercer menor porcentaje de los que contempla el *Latinobarómetro*, 27% menos que en 1995. Y, a su vez, un 28 % dice ser “Evangélico”, el cuarto mayor porcentaje. Y un 30% manifiesta no profesar ninguna religión o ser agnóstico o ateo, el tercer mayor porcentaje. Son datos llamativos, como en el caso de Nicaragua. La tremenda persecución que sufrió desde distintos frentes el catolicismo

basado en la *Teología de Liberación*, del que son testimonio sobresaliente los asesinatos en la UCA, la *Universidad Centroamericana "José Simeón Cañas"* de los jesuitas, no ha dado como resultado un florecimiento de la Iglesia Católica, sino su declive.

XV. Chile

Entre los latinoamericanos, los chilenos son quienes, porcentualmente hablando, menos confianza manifiestan tener en la Iglesia católica. Sólo un 36% confía mucho o algo en ella. Este dato se corresponde con el bajo número de uruguayos que se auto manifiestan "católicos", un 45%. Un 29% menos que en 1995. Esto, sin embargo, no contribuye a que haya crecido mucho el número de quienes dicen ser "evangélicos", tan sólo un 11%, o de alguna religión no cristiana, un 4%. Después del de "católicos", el porcentaje más alto de población es el de los chilenos que se definen como "no creyentes", "agnósticos" o "ateos", un 38%. En pérdida de confianza en la Iglesia católica, Chile es el que marcha a la cabeza.



XVI. Guatemala

Un porcentaje muy alto, 76%, de guatemaltecos manifiesta que confía mucho o algo en la Iglesia católica. Seguiría siendo, pues, una institución que suscita un alto nivel de confianza en ese país. Pero, sorprendentemente, sólo un 43% de los encuestados se declara "católico", frente a un 41% que dicen ser "evangélicos". Un 13% manifiesta no profesar ninguna religión o ser agnóstico o ateo. Los "evangélicos", por tanto, a finales de 2017 pisaban los talones a los "católicos", y a día de hoy esta cercanía, dada la tendencia, puede que se haya estrechado aún más. Guatemala, pues, sigue siendo un país de mayoría cristiana, pero *las Iglesias protestante de corte pentecostal* están cerca de ser las que reúnen a la mayoría de los que se dicen seguidores de Jesús de Nazaret o de Jesucristo.



XVII. Panamá

Un porcentaje muy alto, 71%, de panameños manifiesta que confía mucho o algo en la Iglesia católica, pero como en el caso de Guatemala, este dato contrasta con el del porcentaje de encuestados que se declaran católicos, un 55%, unido al de los que se declaran evangélicos, un 24%. Cabe pensar, como en el caso de Honduras, que al manifestar su grado de confianza en "La Iglesia", cada uno haya pensado en la suya, no en la católica en concreto. Existe, también, un porcentaje importante de quienes manifiestan no profesar ninguna religión o ser agnósticos o ateos, un 16%. El catolicismo, de todos modos, sigue siendo la opción religiosa mayoritaria, aunque respecto a 1995 ha experimentado un retroceso muy elevado. Entonces era la opción del 89% de los panameños, un 34% más que en 2017.



XVIII. Costa Rica

Como vamos viendo que ocurre en otros países, también el porcentaje de los costarricenses que manifiesta que confía mucho o algo en la Iglesia católica es mayor, el 61%, que el de los que se declaran "católicos", el 57%. La Iglesia católica, pues, en Costa Rica sigue gozando de un alto nivel de confianza. Pero el porcentaje de fieles que acude a sus templos o sigue sus normas está en un pronunciado descenso. En 1995 era 81%. En 2017 un 24% menos. En cambio crece mucho el porcentaje de costarricenses que se declaran "Evangélicos", un 25%. Y también es elevado el porcentaje de quienes manifiestan no profesar ninguna religión o ser agnósticos o ateos,



un 15%. Quizá a día de hoy, dada la tendencia, hayan cambiado los porcentajes. Quizá el alejamiento de la Iglesia Católica actualmente sea mayor. Téngase en cuenta que tan solo un 48% de católicos se declaraba en 2017 “muy practicante” o “algo practicante”, mientras que entre los evangélicos el porcentaje era del 64%.

XIX. Uruguay

Entre los latinoamericanos, únicamente los chilenos, como hemos visto, superan, porcentualmente hablando, a los uruguayos la poca confianza que manifiestan tener en la Iglesia católica, sólo un 41% confía mucho o algo en ella. Este dato se corresponde con el muy bajo número de uruguayos que se auto manifiestan “católicos”, un 38%. Esto, sin embargo, no contribuye a que crezca el número de quienes dicen ser “evangélicos”, tan sólo un 7%. El porcentaje más alto de población es el que se define como “no creyente”, “agnóstico” o “ateo”, un 41%. Y un 14% afirma ser de alguna religión no cristiana. Estas cifras indican que Uruguay era a finales de 2017, con mucha diferencia y casi con toda probabilidad, el país de Latinoamérica en el que la secularización o distanciamiento de los credos religiosos alcanza una cota más alta. No obstante, todavía el porcentaje de personas “religiosas” supera el cincuenta por ciento. Por ello, junto a muchas fiestas civiles de diversos signo³², aún se mantienen vivas y activas algunas manifestaciones del llamado “catolicismo popular” junto con otras propias de los cultos afroamericanos.



El *Observatorio del Pluralismo Religioso en España*³³, iniciativa que promueven desde 2011 el *Ministerio de Justicia*, la *Federación Española de Municipios y Provincias* y la *Fundación Pluralismo y Convivencia*, en su página Web, dentro del *Directorio de lugares de culto*³⁴, contiene una sección, *Explotación de datos*³⁵, en la que desde su fundación publica informes, generalmente semestrales, que proporcionan abundante y muy significativa información generada en España y, dentro de ella, en la Comunidad de Madrid, sobre un asunto al que hemos hecho constante referencia al hablar en este apartado de la situación religiosa de los inmigrantes latinoamericanos que conviven con nosotros: la constante y creciente presencia de las Iglesias Evangélicas de tipo pentecostal en Latinoamérica. Los datos que aporta el *Observatorio del Pluralismo Religioso en España* confirman que esa presencia también está siendo ya constante y creciente en nuestro país, vinculada a la inmigración proveniente de aquella parte del mundo.

En el primero de dichos informes³⁶, publicado el 15 de junio de 2011, se dice que el número de parroquias católicas en España, según datos de la *Conferencia Episcopal*, era entonces 23.074. Mientras

³² En la obra *Guía de fiestas uruguayas*, preparada y editada por diversas instituciones gubernamentales, se distinguen y describen siete tipos de fiestas: *Étnicas. Religiosas. De Carnaval. Artiguistas* (En torno a la figura del Prócer de la patria: José Gervasio Artigas). *De la Producción* (De lo que se producen en diversas localidades). *Folkloricas. De camaradería.* (Autores varios. *Guía de Fiestas Uruguayas*, 2ª. Montevideo (Uruguay): Ed. Gubernamental. 2015). Puede leerse *On line* en:

https://www.opp.gub.uy/sites/default/files/documentos/2019-05/Gu%C3%ADa%20de%20fiestas_uy_2015_web.pdf

[Consultada el 22.11.2020]

³³ Observatorio del Pluralismo Religioso: <http://www.observatorioreligion.es/>

³⁴ Directorio de lugares de culto: <http://www.observatorioreligion.es/directorio-lugares-de-culto/>

³⁵ Explotación de datos: http://www.observatorioreligion.es/directorio-lugares-de-culto/explotacion-de-datos/index_1.html

³⁶ http://www.observatorioreligion.es/upload/62/23/Explotacion_Directorio_junio_2011.pdf.

que el de lugares de culto “Evangélicos” eran 2.944, incluidos los de los “Adventistas del séptimo día” y los de la “Comunión Anglicana”³⁷.

En el décimo³⁸, publicado el 1 de diciembre de 2015, las cifras ya han cambiado notablemente en lo relativo a lugares de culto “Evangélicos”. Entonces eran 3.769, es decir, 825 más que en junio de 2011.

Y en el último informe, el décimo noveno³⁹, publicado el 1 de octubre de 2019, nuevamente las cifras arrojan un total distinto. Las parroquias católicas, siempre según datos de la *Conferencia Episcopal*, han disminuido, son 23.021, es decir, 53 menos que en junio de 2011. Y, en cambio, los lugares de culto “Evangélicos” han vuelto a crecer, son 4.362, o sea, 1.418 más que ocho años antes. Esto supone un incremento algo mayor del 48%.

De todos estos centros de culto “Evangélicos”, según el informe de octubre de 2019, un total de 752 están en la Comunidad de Madrid, es decir, el 17% de todos los que hay en España. En junio de 2011 eran 483. El incremento en estos ocho años ha sido algo mayor del 55,69%⁴⁰.

El crecimiento de los lugares de culto “Evangélicos” sólo es superado ampliamente, no en número, pero sí en porcentaje, por el de los lugares de culto “Ortodoxos”, que han pasado de ser 7 a 46, es decir han experimentado un crecimiento del 557,14%. También ha crecido, pero porcentualmente mucho menos, el número lugares de culto “Musulmanes”, de 98 mezquitas se ha pasado a 130, un 32,65% más. Han disminuido bastante, en cambio, los lugares del culto de los “Testigos de Jehová”, de 58 a 50. Y, aunque menos, también los de los “Mormones”, de 15 a 14. En número de Sinagogas ha variado poco, eran 6 y ahora son 7.

Se ve claramente que la inmigración tiene mucho que ver con estas cifras⁴¹. Crecen los lugares de culto “Evangélicos”, porque este tipo de culto es frecuentado, como queda dicho, por muchos de los Latinoamericanos que llegan a nuestro país y, en concreto, a nuestra Comunidad. Crecen los lugares de culto “Ortodoxos”, porque este tipo de culto es frecuentado por los inmigrantes procedentes del este de Europa. Y crecen los lugares de culto “Musulmanes”, porque este tipo de culto es frecuentado, sobre todo, por los inmigrantes del Magreb, y, también, pero en menor medida, por los inmigrantes procedentes del África subsahariana.

³⁷ Para hacerse una idea precisa del complejo mundo de las Iglesias llamadas “Evangélicas”, es de obligada consulta la página Web de la *Federación de Entidades Religiosas Evangélicas de España (FEREDE)*:

<https://directorio.ferede.es/>

³⁸ http://www.observatorioreligion.es/upload/16/40/Explotacion_Directorio_Diciembre_2015.pdf

³⁹ <http://www.observatorioreligion.es/upload/88/68/ExplotacionOct2019-DEFINITIVO.pdf>

⁴⁰ Un artículo de Manuel Viejo. *Los evangélicos conquistan el polígono: 17 iglesias en dos calles*. Publicado el 4 de enero de 2020 en el diario *El País* describe de forma muy clara esta situación. Puede leerse *On line* en: https://elpais.com/ccaa/2020/01/02/madrid/1577978934_244634.html [Consultada el 4.12.2020]

⁴¹ Por motivos distintos, han crecido también mucho, porcentualmente hablando, los lugares de culto “Budistas”, de 11 han pasado a 46.

-IV-

DATOS sobre la religiosidad popular y sobre sus más destacadas manifestaciones en los países de los inmigrantes latinoamericanos que viven su fe en la archidiócesis Madrid

Lo que hoy llamamos “religiosidad popular” formó parte durante siglos, con variantes locales, de la manera de expresar, celebrar, fortalecer y difundir la fe católica allí donde estaba implantada o donde comenzaba a implantarse.

Esa religiosidad llegó a las tierras que llamamos “latinoamericanas” con los primeros navegantes españoles que desembarcaron en ellas. Y desde entonces fue evolucionando.

Cuando el catolicismo arribó al “Nuevo mundo”, la historia de las religiones ya había recorrido en esos paisajes un trecho largo, aunque no mucho, pues es en el continente americano donde más tarde comenzó su andadura. Ocurrió hace sólo unos 24.000 años.

Pero las religiones que practicaban “los indios” con que se encontraron los colonizadores hispanos y portugueses no eran las primeras que había habido, sino otras más recientes y evolucionadas. Ellos, no obstante, pronto trataron de convertirlos al cristianismo, en su versión “católica renacentista” y enseguida “tridentina”.


En el proceso evangelizador de los pueblos originarios y, más tarde, de los esclavos negros traídos desde África, la Iglesia católica fue creando e integrando nuevos rasgos en la forma de entender y de vivir su fe. Muchas de las cuales todavía hoy perviven en Latinoamérica.

A partir de la aprobación y de la paulatina aplicación de los documentos del Concilio Vaticano II, no sólo en Latinoamérica, pero ahí de modo muy intenso, se trató de renovar la profesión y práctica del catolicismo, pues la antigua, a la luz de los textos conciliares, parecía necesitada de “evangelización” y comenzó a ser llamada “religiosidad popular”.

Esa *religiosidad* hoy, con mayor o menor intensidad, continúa viva en los diecinueve países latinoamericanos. Las páginas que siguen hablan de cómo lo hace en cada uno de ellos.

Como podrá comprobarse en el apartado siguiente, en el que nos referimos a la atención pastoral que hoy en día se presta en nuestra diócesis a los inmigrantes latinoamericanos, dicha atención en muchos de los casos consiste en celebrar con ellos en determinadas parroquias o en permitir que, por su cuenta, celebren en ellas, asistidos por sacerdotes de su propia nacionalidad, algunas de las festividades propias de lo que suele llamarse “religiosidad popular”. Son festividades en las que, sobre todo, bajo diferentes advocaciones, se expresa y representa de formas muy variadas la veneración y la confianza en Cristo y en la Virgen, o en sus respectivas imágenes. Pero, también las hay en las que la veneración y la confianza que se expresa y representa van dirigidas a alguna o a alguno de los muchos y muy diferentes santos y santas incluidos en el santoral romano o, a veces, a alguno al que la jerarquía eclesiástica no ha dictaminado que esté presente en él.

Esta “religiosidad popular” sigue todavía hoy estando muy presente, aunque con diversas intensidades, en la vida y en el calendario celebrativo de todos y cada uno de los diecinueve países de Latinoamérica. Pero a partir del Concilio Vaticano II y, muy especialmente, a partir de la recepción de sus documentos en Latinoamérica, comenzó a ser considerada expresión de *la fe del pueblo*, que necesitaba ser “evangelizada”, en línea con lo expresado por Pablo VI especialmente en la *Exhortación Apostólica “Evangelii nuntiandi”*, dada en 1975.



Son prueba de ello los *Documentos* que recogen las conclusiones de las *Conferencias Generales del Episcopado Latinoamericano*, organizadas después del Concilio por el *Consejo Episcopal Latinoamericano (CELAM)*⁴²: Medellín, 1968. Puebla, 1979. Santo Domingo, 1992 y Aparecida, 2007⁴³. Con posteridad, el propio Francisco, latinoamericano, ha hablado de ello en numerosas ocasiones y especialmente en la *Exhortación Apostólica “Evangelii Gaudium”*⁴⁴.



Antes de que el Concilio Vaticano II diera pie a hablar en el seno de la Iglesia Católica de “religiosidad popular”, esa religiosidad, sin ningún calificativo, llevaba siglos siendo simplemente expresión de la fe católica. Y estaba promovida, amparada y supervisada por la propia jerarquía eclesial, no sólo en América Latina sino en todo el orbe católico⁴⁵.



En el “Nuevo Mundo” ocurrió casi desde el mismo instante del “descubrimiento” y en los años posteriores, los años de la progresiva conquista de las tierras que se fueron incorporando a los dominios de la monarquía española y a los de la monarquía portuguesa. Ambas se mantuvieron fieles a Roma cuando, tras el triunfo de las revueltas protestantes, la Europa no perteneciente al ámbito de la Ortodoxia quedó dividida en dos. Ambas, por tanto, frente a las críticas de las iglesias reformadas y las procedentes del ámbito del pensamiento “moderno” e “ilustrado”, apoyaron las directrices del *Concilio de Trento*, entre las cuales figuraba en lugar destacado el sostenimiento y el impulso de la religiosidad que con el correr del tiempo, como hemos dicho, sería calificada de “popular”.

⁴² En su página Web, [CELAM - Consejo Episcopal Latinoamericano](http://www.celam.org), esta prestigiosa institución dice de sí misma: “El CELAM es un organismo de comunión, reflexión, colaboración y servicio como signo e instrumento del afecto colegial en perfecta comunión con la Iglesia universal y con su cabeza visible, el Romano Pontífice.” Fue creado en el año 1955 como “organismo de servicio”, que “ha de ser ante todo animación y ayuda a la reflexión y a la acción pastoral de la Iglesia en América Latina y El Caribe. (...) “Presta servicios de contacto, comunión, formación, investigación y reflexión a las 22 Conferencias Episcopales que se sitúan desde México hasta el Cabo de Hornos, incluyendo el Caribe y las Antillas.” [Consultada 5,12,2020]

⁴³ Todos estos documentos, junto con los de la primera, Rio de Janeiro, 1955, pueden verse en la página web del CELAM.

⁴⁴ Sobre toda esta cuestión es fuente de información importante y reciente María del Pilar Silveira. “Religiosidad popular en las Conferencias Episcopales Latinoamericanas y en el Magisterio de Francisco”. en Palabra y Razón. Revista de Teología, Filosofía y Ciencias de la Religión Nº16, Diciembre 2019, pp. 81-94 [Religiosidad popular en las Conferencias Episcopales Latinoamericanas y en el Magisterio de Francisco | Palabra y Razón \(ucm.cl\)](http://www.ucm.cl) [Consultada el 5.12.2020]

⁴⁵ Para ver un análisis más detallado de esta cuestión puede verse: Manuel Delgado. *La «religiosidad popular»*. En torno a un falso problema. Gazeta de Antropología. Nº 10. 1993. Artículo 8. [Versión PDF - Repositorio Institucional de la Universidad de Granada \(studylib.es\)](http://www.studylib.es) [Consultada el 5.12.2020]

Todavía en 1953, tan sólo diez años antes de que Juan XXIII inaugurara solemnemente el *Concilio Vaticano II*, su predecesor, Pío XII, en el discurso que dirigió el 19 de julio a los participantes en el congreso «États généraux du folklore », que acaba de tener lugar en Niza, afirmaba:

Es necesario no perder de vista que, en los países cristianos, o que lo fueron hace tiempo, la fe religiosa y la vida popular formaban una unidad comparable a la unión del alma y el cuerpo.

Y tras preguntarse qué ocurrirá con *las tradiciones populares* donde esa unión se ha perdido, continúa diciendo:



En las regiones donde esta unidad aún se conserva, el folklore no es un curioso superviviente de una época concluida, sino una manifestación de la vida actual que reconoce aquello que debe al pasado, que trata de continuarlo y de adaptarlo inteligentemente a las nuevas situaciones.⁴⁶

Así pues, la hoy llamada en Latinoamérica “religiosidad popular” es una religiosidad absolutamente ligada a la historia general de las religiones en América y, en concreto, a la historia de las religiones en las tierras que fueron parte de los imperios coloniales de España y Portugal. Es, además, una religiosidad absolutamente ligada a la historia general de la Iglesia Católica y a la historia concreta de la Iglesia católica en América. No surgió y se desarrolló de modo independiente, las autoridades eclesiásticas y, siguiendo sus directrices o suscitándolas, también las autoridades civiles tuvieron un papel relevante en todo ello.



Cuando desde finales del siglo XV los conquistadores europeos y, más en concreto, los españoles y los portugueses comenzaron a desembarcar en las costas orientales de América, la historia de las religiones ya había vivido allí múltiples etapas. Es el continente que más tarde tuvo trasteando por sus tierras población humana y, por tanto, es, también, el continente en que más tarde hizo acto de presencia algo tan específico del género humano como es nuestra religiosidad. Pero desde que la trajeron consigo sus primeros pobladores arraigó con fuerza y, al tiempo que evolucionaba, se fue ramificando, hasta presentar el panorama complejo con que se encontraron Colón y el resto de tripulantes de *la Niña*, *la Pinta* y *la Santa María*, y, tras ellos, todos los que fueron llegando después.

No sabemos cuál sería la religiosidad o las religiosidades que trajeron consigo los habitantes de las estepas rusas que, tras cruzar el suelo que hoy cubren las aguas del estrecho de Bering, iniciaron el poblamiento de América. Fuera la que fuera y tuviese las variantes que tuviese, era una religiosidad paleolítica, la propia de hombres y mujeres de la especie "homo sapiens", ya muy evolucionada, que vivían de la caza y de la recolección.

⁴⁶ Discours du Pape Pie XII aux participants au congrès des «États généraux du folklore ». Dimanche 19 juillet 1953. Discours et Messages-radio de S.S. Pie XII, XV. Versión On line: [Aux participants au Congrès des États généraux du Folklore \(19 juillet 1953\) | PIE XII \(vatican.va\)](#) [Consultada el 5.12.2020]

Por entonces en la parte de Europa que no estaba cubierta por el hielo vivían y expresaban sus creencias gentes como las que pintaron en las cuevas de Altamira y en otras muchas de Cantabria o del sur de Francia. Y ni en América ni en ningún otro lugar de nuestro planeta se habían descubierto aún los rudimentos de la reproducción vegetal y animal. En ningún lugar de la Tierra, por tanto, se había



desarrollado la agricultura y la ganadería.

Cuando con el fin de la glaciación *Würm* los mares *Chukotka* y *Bering* recuperaron su antiguo nivel de agua y volvió a existir el estrecho separador de los continentes, quienes permanecieron en tierras americanas quedaron aislados del resto del

planeta. Y con ellos quedaron privadas de cualquier influjo externo las creencias que entonces tuvieran. A medida que el hielo retrocedía, se les abrieron nuevas posibilidades de exploración y fueron desplegándose de norte a sur, y de oeste a este por el que, miles de años después, fue llamado “Nuevo mundo”. Y al tiempo que lo hacían, llevaron a cabo por su cuenta, de forma completamente autónoma, una revolución técnica, que también se produjo en otros lugares del planeta en ese periodo, y que tuvo importantísimas repercusiones sociales y religiosas: la revolución neolítica. Fue cobrando forma a partir de la comprensión y el progresivo control y uso de los procesos reproductivos de las plantas y de los animales, incluido el de los seres humanos. Y allí, como en el resto del mundo, pero sin que ellos pudieran saberlo, hubo de producir un profundo cambio en el conjunto de sus creencias. En su modo de entender la divinidad y en su manera de relacionarse con ella.

Cuando a partir de 1492 los españoles y los portugueses arribaron, esta vez por el este, a tierras americanas, en ellas ya se habían producido este y otros muchos cambios. Las religiones primeras habían sido sustituidas por otras, y estas por otras. Los conquistadores europeos al entrar en contacto con esas gentes, a las que ni por asomo esperaban encontrar allí, contemplaron un paisaje amplio y variado de credos, de códigos de conducta y de prácticas rituales. Vieron que se practicaban religiones muy poderosas y desarrolladas. Pero había, también, muchas otras con menos seguidores. Algunas, incluso, practicadas por tribus muy primitivas de cazadores y recolectores.



Los europeos, por su parte, llevan a América el cristianismo. Pero no el cristianismo primitivo. Ni el cristianismo constantiniano. Ni el cristianismo románico o gótico. Llevan, al principio, el cristianismo renacentista, que en España y Portugal tenía gran arraigo. Y, muy pocos años después, el cristianismo tridentino y el cristianismo de las diversas iglesias surgidas a partir de la revuelta contra Roma iniciada por Lutero y sus seguidores.

Los territorios que con el tiempo acabaron llamándose “Latinoamérica”, colonizados por españoles y portugueses, fueron desde entonces y hasta los primeros decenios del siglo XIX espacios donde la implantación y la práctica del catolicismo romano se llevó a cabo de forma sistemática. Pero con una importante diferencia respecto a lo que fue ocurriendo en la América del Norte, colonizada mayoritariamente por fieles de las diversas “iglesias protestantes” de Europa. Una diferencia que tiene



mucho que ver con el surgimiento de esa “religiosidad” que tras el Concilio Vaticano II comenzó a ser llamada “popular”. Los colonizadores católicos asumieron como una obligación teológica y moral el empeño de cristianizar a todos los indígenas, así como el de conseguir que vivieran según los preceptos religiosos dictados por Roma, es decir, como ya hemos comentado, según los preceptos acordados en el *Concilio de*

Trento, entre los cuales figuraba en lugar destacado el sostenimiento y el impulso de la religiosidad que con el correr del tiempo sería calificada de “popular”.

Comenzó entonces en Latinoamérica una impresionante y no siempre modélica historia de “mestizaje espiritual” o, dicho con terminología actual, de “inculturación”. Sus dimensiones eran muchísimo más grandes que las de conseguir que en la península ibérica se convirtieran al catolicismo los judíos y los musulmanes. Pero aún se hicieron mayores cuando a partir de 1501, como ya hemos explicado, comienza el traslado de esclavas y esclavos negros desde las costas occidentales del África subsahariana a las islas del Caribe y a las tierras costeras del continente. Con ellos traen sus modos de religiosidad. Han sido separados a la fuerza de sus seres queridos y se ven privados de todas sus pertenencias, pero llegan con sus creencias y sus modos de estar a bien con las divinidades a las que rezan. Y los colonizadores católicos también asumen



inmediatamente, como una obligación teológica y moral, el empeño de cristianizarlos. Con esta determinación abrieron las puertas a que se produjera otro mestizaje espiritual, otra inculturación.


De esta manera y por estos motivos fueron cobrando forma y evolucionando, dirigidos y supervisados siempre por la jerarquía eclesial, junto con el modo ser católico al estilo español o portugués, el modo o los modos de ser católicos al estilo de los indígenas del continente y el modo o los modos de ser católicos de los africanos, a quienes, además de bautizarlos, trataron de enseñar y de que asimilaran los rudimentos de la fe y la moral cristiana, según el magisterio de la Iglesia romana. Los tres coexisten sustentados en las creencias propias de lo que hoy llamamos “religiosidad popular”. Y celebran y expresan esa fe a través de las múltiples y muy diversas manifestaciones que le caracterizan.

Al tiempo que esto ocurría o posteriormente, sobre todo a partir del siglo XIX, llegaron a la América hispanoportuguesa mujeres y hombres que profesaban otros credos, pero a los que la Iglesia católica no consiguió bautizar ni condujo a nuevos mestizajes espirituales, sino que pudieron continuar viviendo según la fe de cada cual. Fue el caso de creyentes judíos o musulmanes, o el de creyentes de las diferentes religiones del lejano oriente. Y el de fieles de algunas de las iglesias protestantes del Norte o de las Iglesias ortodoxas europeas. Y hasta el de ilustrados y modernistas agnósticos, teístas o ateos.

Nos encontramos en pleno proceso descolonizador y las nuevas naciones que van surgiendo, tienden a implantar, al estilo de lo que había ocurrido poco antes en los Estados Unidos, diferentes formas de libertad religiosa. Se inicia, de este modo, en la América católica un interesante, complejo y fluctuante, según los vaivenes políticos, proceso de separación de la Iglesia y el Estado. Era algo nuevo en esas tierras, que conocieron momentos de persecución o acoso al catolicismo, pero que, en general, no produjo un grave declive de la religiosidad hoy llamada “popular”⁴⁷.



Llegamos con este panorama espiritual a los años 60 en el siglo XX. Se produjo entonces en el seno de la Iglesia Católica un cambio de unas dimensiones enormes, difíciles de prever en aquellos momentos. Las repercusiones del mismo se dejaron sentir en todo el orbe católico, pero de modo muy especial en Latinoamérica. Nos referimos, claro está, al *Concilio Vaticano II*. Todos sus documentos, pero de modo especial sus tres *Constituciones dogmáticas*, *Sacrosanctum Concilium*, aprobada el 4 de diciembre de 1963, *Dei Verbum*, aprobada el 18 de noviembre de 1965, y *Lumen Gentium*, aprobada el 21 de



noviembre de 1965, y, también y sobre todo, la *Constitución pastoral Gaudium et Spes*, aprobada tras muchas discusiones el 7 de diciembre de 1965, la víspera de la clausura del Concilio, indujeron al clero y a los fieles de muchas parroquias y comunidades de los distintos países latinoamericanos a dar un giro copernicano al modo de expresar y de llevar a la práctica la fe católica. Alentada por las enseñanzas y las disposiciones de estos documentos, fue alumbrada y puesta en

práctica la que dio en llamarse “Teología de la liberación”. Es una teología que no se recrea en su propia especulación metafísica ni pierde el contacto con “los gozos y las esperanzas, las tristezas y las angustias de los hombres de nuestro tiempo, sobre todo de los pobres y de cuantos sufren”, sino que los considera “gozos y esperanzas, tristezas y angustias de los discípulos de Cristo”, como proclama la *Gaudium et spes* en su primera frase. Y, también y sobre todo, es una teología que da razones para implicarse por motivos religiosos y como parte esencial del seguimiento de Jesús de Nazaret en la tarea

⁴⁷ Cfr. Felipe Gaytán Alcalá. “La invención del espacio político en América Latina: laicidad y secularización en perspectiva”. En *Dôssie: configurações da laicidade na américa latina contemporânea*. Religião & Sociedade vol.38 nº.2. Rio de Janeiro May./Aug. 2018. Versión *On line* en: <https://doi.org/10.1590/0100-85872018v38n2cap04>. Néstor da Costa. “Iglesia y Estado en América Latina”. En *Vida Nueva digital*. México. Actualizado 15.02.2008. <https://www.vidanuevadigital.com/archivo/iglesia-y-estado-en-america-latina/>.

de erradicar o, al menos aliviar, esas “tristezas y esas angustias”. Sobre todo las de *los pobres y cuantos sufren*, que en la Latinoamérica de entonces eran una inmensa mayoría de la población.

El eco de esos planteamientos fue mundial. Pero, lo más importante, y, para algunos lo más preocupante, fue que muchos miles de católicos latinoamericanos los hicieron suyos y comenzaron a actuar en consecuencia. Lo más importante y preocupante fue que, en nombre del Dios, a quien Jesús llamaba *Abba*, padre bueno, comenzaron a trabajar sin descanso, y aun arriesgando su propia vida, para lograr que ellos mismos y muchos otros hombres y mujeres de sus diferentes países recuperasen su dignidad mancillada y pudieran vivir disfrutando del bienestar a que en justicia tenían derecho y que, sin embargo, les era sistemáticamente negado. Nació otro tipo de religiosidad católica, muy distinta a la religiosidad tenida como tal hasta entonces en las tierras latinoamericanas, en las que, como queda



dicho, comenzó a ser llamada “religiosidad popular”. Esta todo lo fiaba en Dios y en que hicieran efecto sobre su voluntad las oraciones, ofrendas y sacrificios que a tal efecto llevaban a cabo los fieles. Aquella también ponía su fe en Dios, pero sus promotores lo que confiaban que hiciera es ayudarles e iluminarles en su lucha por conseguir mayores niveles de justicia para los más pobres de Latinoamérica

Las críticas no tardaron en surgir. Y quienes más tenían que perder si ese modo de profesar y practicar la fe cristiana se convertía en genérico no se quedaron de brazos cruzados. Además de difamar y perseguir sin piedad a sus promotores y seguidores, pusieron en marcha una acción tendente a fomentar en



Latinoamérica el arraigo de modos menos “peligrosos”, para ellos, de ser discípulos de Jesús. Aprovechando que a lo largo del periodo descolonizador, poco a poco, como hemos dicho, los países católicos del continente habían ido aceptando la práctica de la libertad religiosa y que el propio Vaticano II en la *Declaración “Dignitatis humanae”* la defendía, promovieron y quizá también sufragaron la llegada de “Iglesias” protestantes provenientes de

América del norte así como el surgimiento y desarrollo de otras nuevas en suelo latinoamericano, también protestantes y de corte pentecostal. Numerosas y distintas entre sí, tienden a mostrar un notable conservadurismo en materia de moral sexual, una defensa y promoción del liberalismo económico y la profesión y práctica de una fe profunda e ilimitada en la fuerza de la oración de súplica, para obtener de Dios las bendiciones y beneficios de orden particular que se le demandan. El compromiso social transformador, apenas existe en sus enardecidos sermones multitudinarios.

Y mientras esas “iglesias” iban echando raíces y crecían en gran parte de Latinoamérica, la propia Santa Sede, desde los años ochenta del siglo pasado, comenzó a dirigir una profunda y sistemática crítica, con palabras y con decisiones operativas, a la enseñanza y a la práctica de la *Teología de la liberación*. La acusaban de tergiversar el mensaje conciliar y de promover los intereses de los partidos socialistas o comunistas. Y sostenían que era urgente ponerle coto, para, precisamente, “liberar a la Teología”, de quienes la habían secuestrado⁴⁸.



Estas controversias teológicas, morales y eclesiales, mantenidas en el curso de los últimos cuarenta años, han contribuido a cambiar de arriba a abajo el panorama religioso de Latinoamérica. Mientras que el catolicismo iniciaba décadas de retroceso en la profesión y práctica del credo que desde Roma se fomentaba como el único ortodoxo, las *Nuevas Iglesias protestantes*, algunas vinculadas a las de una tradición histórica más antiguas y otras de nuevo cuño, han experimentado, como ya hemos dicho, un vertiginoso crecimiento,

que no da síntomas de ir a parar pronto y que, literalmente, ha arrebatado millones de fieles a la *Iglesia católica*.

Pero no sólo por ahí le ha venido a ésta una gran merma de católicos en sus filas, también miembros de tribus indígenas han comenzado a alejarse de ella, tras haberse producido en estos años una rehabilitación de sus diversos credos y de sus correspondientes prácticas litúrgicas y morales. Y, además, aunque en mucha menor medida que en los países europeos, también han experimentado un notable crecimiento el indiferentismo religioso, el agnosticismo y el ateísmo teórico y práctico.



Y, en medio de todo este vendaval, las manifestaciones de religiosidad popular permanecen vivas y activas, menos puestas en cuestión que en los primeros años del postconcilio, incluso muy elogiadas desde algunos sectores eclesiales. Los inmigrantes latinoamericanos que viven en nuestra Comunidad, antes de llegar aquí, tuvieron ocasión de participar en algunas de ellas. Y cuando acuden a nuestras parroquias a celebrar y a vivir su fe, a veces, como decíamos al comienzo de este apartado, nos piden que celebremos con ellos o que les permitamos celebrar, asistidos por un sacerdote de su país, las que personalmente les resultan más cercanas y significativas.



⁴⁸ La *Congregación para la doctrina de la fe* elaboró e hizo públicas dos Instrucciones abordando esta importante cuestión: *Instrucción sobre algunos aspectos de la «Teología de la liberación»*, dada el 6 de agosto de 1984, con firma de Joseph Ratzinger, como Prefecto de la Congregación. E *Instrucción «Libertatis conscientia» sobre libertad cristiana y liberación*, dada el 22 de marzo de 1986, con firma, también, de Joseph Ratzinger, que seguía siendo el Prefecto de la Congregación.

En las páginas que siguen ofrecemos, país por país, puestos en en orden alfabético, un listado de muchas de ellas. Pero las nombradas sólo son una mínima parte del total. Hemos tratado de que sean las que destacan por su larga tradición o por el fervor multitudinario que despiertan. Quizá falten algunas importantes y aparezcan otras de escasa relevancia. En mi búsqueda de datos por Internet no he encontrado ninguna página que ofrezca ya realizada esa selección, sino que la he ido haciendo yo mismo, sin tener un conocimiento directo de la situación. La fuente de información no ha podido ser casi nunca las páginas Web de las respectivas Conferencias episcopales, ni la del CELAM, sino, muy frecuentemente, la de diversas agencias de viajes, que las promocionan como atracción turística.

Decir algo de cada una de las nombradas tendría interés, pero supondría llenar muchas páginas más. Es, sin embargo, una carencia que puede suplirse leyendo la información que proporciona Internet cuando en alguno de sus buscadores escribimos el nombre de la celebración que interese, junto con el del país en que se lleva a cabo.



I. Argentina

Hay países de Latinoamérica sobre los que resulta difícil encontrar información en torno a cuáles son las manifestaciones de religiosidad popular que se celebran dentro de sus fronteras. No es el caso de Argentina. Dependiente del Ministerio de Cultura, existe una institución, denominada “Sistema de información cultural de la Argentina” (SInCA)⁴⁹, cuya finalidad es recoger y proporcionar información



sobre todos los aspectos vinculados con la cultura del país. Uno de esos aspectos es el que se designa como “patrimonio inmaterial”. Al entrar en su página Web comprobamos que tal calificativo se extiende, entre otras manifestaciones culturales, al conjunto completo de “Fiestas populares y festivales”, incluido todo tipo de manifestaciones religiosas: católicas, de otras confesiones cristianas o de otros credos⁵⁰.

La lista es extensa y proporciona, además del nombre, datos sobre la fecha y el lugar concreto donde se celebra cada acto. Tienen 3041 líneas, cada una con información sobre un acto distinto. Más de 850 líneas, es decir un 28% del total, aportan información sobre manifestaciones de tipo religioso. Y una porción muy grande de ellas son manifestaciones de religiosidad popular católica.

Esta cifra, referida sólo a Argentina, da idea de la amplitud casi inabarcable del universo de la religiosidad popular en Latinoamérica, con sus diecinueve países. La pretensión de aportar aquí una descripción, aunque sea sólo muy somera del mismo, es, ya lo hemos dicho, empeño excesivo. Pero, al disponer de estos datos, podemos mostrar algo de esa

amplitud y complejidad nombrando una parte sustancial de las manifestaciones de religiosidad popular que tienen lugar en Argentina a lo largo del año. La lista, de todos modos, será “corta”, ya que hemos

⁴⁹ Ministerio de Cultura. Argentina. Sistema de Información Cultural de la Argentina (SInCA): [:: Sistema de Información Cultural de la Argentina :: \(sinca.gob.ar\)](http://sinca.gob.ar)

⁵⁰ Mapa Cultural. Patrimonio inmaterial. Fiestas y Festivales. Fiestas populares y festivales. <https://www.sinca.gob.ar/DatosBasicosEntidades.aspx?Id=68>

Los responsables del SInCAN hablan así de su listado:

Listado georreferenciado de fiestas y festivales. Una fiesta y/o festival es un evento comunitario o social que tiene por finalidad cohesionar los lazos grupales, afianzando la solidaridad, la tradición y el modo de vida de los pueblos. Dicha cohesión se lleva a cabo a través de la devoción religiosa, la recreación de costumbres y tradiciones, las expresiones artísticas y el fomento y la conmemoración del espíritu cívico o patriótico. Fuente: La información con la que cuenta actualmente el SInCA ha sido construida en base a un relevamiento realizado por el SInCA, los particulares que han declarado su condición ante el SInCA y los organismos provinciales de cultura. (La cita aparece en la cabecera del listado)

llevado a cabo una drástica selección de las manifestaciones que vamos a nombrar. Sólo serán sesenta. Muchas más, de todos modos, que las que mencionaremos al referirnos a cada uno de los restantes países latinoamericanos⁵¹.

Hemos sacado de la relación a muchas santas y santos del *Santoral Romano*, venerados en diferentes lugares del país, pero que son devociones llevadas allí por los misioneros europeos a lo largo de los siglos o que se han implantado en estos últimos años. Tampoco damos la relación completa de los sitios en los que se celebran las *Solemnidades* propias del calendario litúrgico con actos propios de la “religiosidad popular”. Ni recogemos todas y cada una de las advocaciones bajo las que se venera a Cristo o a la Virgen. “El bosque” es mucho más amplio, pero *los árboles*, sesenta, de los que vamos a dar los nombres, en vez de ocultárnosla, pueden ayudarnos a intuir su complejidad. A diferencia de lo que se verá que hacemos en las relaciones del resto de países, aquí aparecen en orden alfabético, no por la fecha en que tiene lugar cada celebración a lo largo del año.

El número entre paréntesis que aparece junto a algunas de las fiestas indica en cuántos lugares celebran de modo especial la festividad en cuestión.



El Señor y la Virgen del Milagro – Salta (Argentina) 13/15 de septiembre

1. Asunción de Nuestra Señora o Nuestra Señora de la Asunción. (28)
2. Bajada a Tilcara de la Virgen del Rosario de Sixilera y la Virgen del Valle
3. Cabalgata de la Fe en honor a San Pantaleón y la Santísima Virgen Inmaculada Concepción de María, patrona del Chaco.
4. Celebración en honor al Señor de Quillacas, fiesta de origen Boliviano
5. Culto Al Gauchito Gil.
6. Día del Santísimo Salvador.(2)
7. Días de las Almas y Santos Difuntos. Estos son días de abundantes celebraciones.
8. Encuentro de Pacotas Navideñas
9. Feria de Santa Anita (6)
10. Festividad de Nuestra Señora (La Virgen) de Luján (15)
11. Festividad de Nuestra Señora de la Candelaria, (18)
12. Festividad de Nuestra Señora de la Consolación de Sumampa
13. Festividad de la Inmaculada Concepción (22)
14. Festividad de San José (30)
15. Festividad de San Roque (35)

⁵¹ A parte de las fiestas católicas, son importantes las celebraciones religiosas judías, ya que Argentina es uno de los países de América con una comunidad judía más numerosa. También tienen importancia algunas celebraciones de las religiones indígenas, como, por ejemplo, algunas dedicadas a la *Pachamama* o la *Fiesta del Sol Inti Raymi*, ceremonia incaica y andina, celebrada en honor de Inti (el Dios sol), que se realiza cada solsticio de invierno, el 21 de junio. Y como fiesta no religiosa sino social, pero muy arraigada, se celebra la *Fiesta de Los Quince Años*, proveniente de las grandes culturas precolombinas de México, Aztecas y Mayas. Se celebra en México, Argentina, Colombia, Ecuador, Bolivia, Cuba, República Dominicana, Panamá, Paraguay, Perú, Puerto Rico, Honduras, Brasil, Guatemala, Venezuela, Uruguay.

16. Festividad del Señor de las Libranzas
17. Festividades y Cuarteadas de Nuestra Señora del Valle (25)
18. Fiesta de Nuestra Señora (La Virgen) del Rosario (38)
19. Fiesta de la Exaltación de la Cruz. Se celebra en muchos lugares.
20. Fiesta de la Virgen de Caacupé, fiesta de origen paraguayo.
21. Fiesta de la Virgen de Itati (3)
22. Fiesta de la Virgen del Carmen (28)
23. Fiesta de Nuestra Señora de la Carrodilla
24. Fiesta de Nuestro Señor de Renca
25. Fiesta de San Isidro Labrador (20)
26. Fiesta de San Juan Bautista (15)
27. Fiesta de San Juan Bosco Patrono de la Patagonia
28. Fiesta de San Pedro y Quema del Demonio en Traslasierra
29. Fiesta del Cristo de la Quebrada
30. Fiesta del Santo Rey Baltazar o Santo Cambá (6)
31. Fiesta del Señor de la Paciencia
32. Fiesta del Señor de Los Milagros de Mailin (3)
33. Fiesta del Señor Hallado (2)
34. Fiesta del Señor Sumalao. Se festeja el 7º domingo de Pascua
35. Fiesta del Señor y la Virgen del Milagro de la ciudad de Salta (20)
36. Fiesta en Honor a la Virgen de la Victoria
37. Fiesta en Honor a la Virgen de Urkupiña, fiesta de origen boliviano (2)
38. Fiesta Patronal de la Virgen de la Merced (29)
39. Fiesta Patronal de Nuestra Señora de Los Remedios (4)
40. Fiesta Patronal de San Pedro Apóstol (12)
41. Fiesta Patronal del Niño Jesús
42. Fiesta Patronal en Honor a la Virgen de la Peña
43. Fiesta Patronal en Honor a la Virgen Nuestra Señora de Belén (2)
44. Fiesta Patronal San Antonio de Padua (35)
45. Fiesta Patronal Virgen de Los Dolores (6)
46. Fiesta y Procesión de la Virgen de Fátima (17)
47. Fiestas Patronales en Honor a Nuestra Señora de Lourdes (14)
48. La Virgen del Carmen en Nogoya.
49. Adviento y Navidad. Se celebran con manifestaciones de religiosidad popular en muchos lugares de Argentina, incluidos "belenes vivientes".
50. Niño Jesús de Lojlo
51. Nuestra Señora del Rosario del Trono
52. Nuestra Señora Knotenlöserin (*María, la que desata los nudos*) Virgen Desatanudos en San José del Talar. Devoción llevada a Argentina por el papa Francisco, cuando era cardenal.
53. Patronal de Santa Rosa de Lima (66)
54. Peregrinación a la Virgen de Copacabana de Punta Corral (3)
55. Peregrinación Al Cristo de la Hermandad
56. Peregrinación Al Santuario de la Virgen de Río Blanco y Paypayá
57. Pesebre y Misachicos
58. Cuaresma, Semana Santa, Pascua, La Trinidad y el Corpus. Se celebran con manifestaciones de religiosidad popular en muchos lugares de Argentina.
59. Vía Crucis Al Cerro de la Cruz, Vía crucis del Tandil,... Se celebran con solemnidad diversos Vía Crucis en Argentina. También diversas representaciones de la Pasión.
60. Virgen del Rosario de Río Blanco y Paypayá

II. Bolivia

A partir de la aprobación de su nueva Constitución, el 7 de febrero de 2009, Bolivia se define como un **Estado Unitario Social de Derecho Plurinacional Comunitario**. Asume el texto legal un hecho real, la población boliviana, étnicamente hablando, es muy variada, y también los son sus credos y sus manifestaciones religiosas. De sus en torno a 11.353.142 habitantes, un 59% se define como “Mestizo”. Un 37% como “Indígena originario”. Un 35 como “criollo” o de “otra etnia no boliviana. Y un 1% como “Afroboliviano”.



Respeto a “Indígenas originarios” se distingue entre los de *Etnias de los Andes*, Aymaras y Quechuas, y los de *Etnias de los Llanos Orientales*: Guaraníes, Tacanas. Panos, Aruacos. Chapacuras, Botocudos, Zamucos. Todas estas últimas etnias están compuestas, a su vez, de múltiples subetnias.

El conjunto de *Naciones y pueblos originarios campesinos* (NPIOC) está formado por 34 incluidos en el Registro electoral; 62 identificados, pero no inscritos en ese Registro; y 8 que no quieren ser identificados, sino que desean vivir en “aislamiento voluntario”.

Mayoritariamente, un 73%, los bolivianos declaran ser católicos, lo cual indica que muchos “Indígenas originarios” lo son. Pero en las dos últimas décadas, sobre todo desde que Evo Morales llegó al poder en 2006, se ha producido una revaloración de los cultos propios de los indígenas. Y, de hecho, en el calendario de fiestas del Estado se incluyen algunas de sus festividades. Por todo ello, las manifestaciones de religiosidad popular son muy variadas y, también, como la mayoría de la población, muy “mestizas”, con una pequeña porción de las mismas que no presenta mestizaje.

El listado que mostramos a continuación se basa en los datos que ofrece la página Web boliviana *MAPA CULTURAL* del *Servicio de Información Interterritorial (SIT)*, del *Gobierno Autónomo Municipal de La Paz*. Si se entra en ella, en el apartado referente a cada fiesta puede leerse una breve explicación de qué celebra, cómo, dónde y cuándo⁵².

Además de las manifestaciones de religiosidad popular católica, damos la referencia de algunas de las principales manifestaciones “indígenas”, en las que también participan muchos “católicos”. El orden en que aparecen es cronológico.

Nuestra Señora de La Paz. 24 de enero

Fiesta de Ekeko - Fiesta de la Alasita 24 DE ENERO. Fiesta indígena andina.

Nuestra Señora de la Candelaria. 2 de febrero

⁵² <http://sitservicios.lapaz.bo/sit/mapacultural/mapa/Festividades.html#>

También puede verse: <https://www.exoticca.com/es/america/america-del-sur/bolivia/eventos>

Carnaval de Oruro. Segunda semana de Febrero. Como parte de la fiesta ciento de bailarines danzan delante de La Virgen del Socavón, "Patrona del Folklore Nacional"

Equinoccio de Otoño (Awti Pacha - Tiempo Seco) 21 de marzo al 20 junio

Fiesta del *Señor de la Sentencia* o del *Señor de Compadres* en Cochabamba.

Al inicio del Carnaval

Fiesta de *San José* en Patacamaya, en el altiplano, a unos 100 km de La Paz
SEMANA SANTA, entre Marzo y Abril.

Además de las celebraciones propias de la liturgia católica, una costumbre muy seguida en Bolivia es, tras el ayudo del Viernes Santo, reunirse para comer 12 platos, sin carne roja.

Fiesta del *Niño San Cristobalito*, rememora al Santo Niño de la Guardia, de Toledo. 25 DE ABRIL

Fiesta de la Chakana / Jach'a Qhana punchawi o Fiesta de "la Cruz de Sur"

La *Fiesta de la Cruz* o del *Señor de la Cruz*. 3 de mayo.

Se celebra con solemnidad en muchos lugares. Es una simbiosis entre la religión católica y el mundo andino, con el fin de dar gracias a Dios y a la Pachamama. (10),

Fiesta del Señor de Mayo en Cochabamba, 12 de mayo

Fiesta del *Señor del Espíritu Santo* en Chiguagua y otras poblaciones. El día de Pentecostés.

Fiesta del *Señor Jesús del Gran Poder* en La Paz. El día de la Santísima Trinidad

Fiesta de Tinkus. Fiesta Quechua. Honra a la Pachamama en la ciudad de Macha. Solsticio de Invierno (Juyphi Pacha - Tiempo de Helada) Del 21 de junio al 20 de septiembre
Año Nuevo Andino - Amazónico (Mara T'aqa) 21 de junio

Fiesta de *San Juan Bautista*. Noche del 23 DE JUNIO y día 24 DE JUNIO

Fiesta del *Apóstol Santiago – Tata Santiago – Tata "Illapa"*. 25 DE JULIO

Se celebra con solemnidad en muchos lugares asociado al Dios del trueno "Illapa"

La "fiesta del fuego" o "*Ichapekene Fiesta*" en San Ignacio de Moxos.

El 31 de julio. En honor de su Patrono, San Ignacio de Loyola.

Fiesta del *Niño San Salvador*. El 1 de agosto

Virgen *Nuestra Señora de Copacabana*. El 5 de agosto

Fiesta de la *Virgen de las Nieves*. El 5 de agosto. Se celebra en numerosas localidades.

Fiesta de la *Virgen de Urkupiña* en Quillacollo. El 15 de agosto.

La *entrada de San Bartolomé* o de *los Ch'utillos* en Potosí. El 24 de agosto.

Fiesta de la *Virgen de Guadalupe* en Sucre. El 8 de septiembre.

Fiesta del *Señor de Quillacas* en Potosí. El 14 de septiembre

Festividad de *Todos los Santos / Xiwatanakan Urupa*. Días 1 y 2 de noviembre

Concluye o continúa con la Wallunka, que, honrados los muertos, reinicia el ciclo de la vida.

Fiesta de las Ñatitas, 8 de noviembre

Nuestra Señora de Guadalupe, patrona de América. Día 12 de diciembre

NAVIDAD

III. Brasil

Brasil por su extensión territorial, 8.515.770 Km², es el quinto más grande del mundo. Y, aunque su densidad de población es baja, 24,92 por Km², tiene, según los datos de la FAO que hemos citado más arriba, en torno a los 209.469.323 millones de habitantes. De ellos un 47,1 % se define como “Blanco”. Un 43,4 % como “Pardo” o “Mestizo”. Un 7,5 % como “Negro”. Un 1,1 % como “Asiático”. Un 0,3 % como “Indígena”. Y queda un pequeño resto que no se define.



Se trata, pues, de un país, étnicamente hablando, muy variado. Y dicha variedad se extiende también al ámbito de las creencias, pues, aunque más de la mitad de los brasileños dice ser de religión católica, las manifestaciones del catolicismo popular son muy diversas y mestizas. Y, además, existe todo el mundo de las manifestaciones religiosas indígenas, afroamericanas, o de otros credos, a las que es preciso sumar en los últimos años las de los fieles de las Iglesias evangélicas de tipo pentecostal.

En la lista que aquí presentamos damos cuenta, sobre todo, de las manifestaciones de religiosidad católica, aunque señalamos también algunas de religiosidad indígena y de religiosidad afrobrasileña.

Tomamos los datos, en su mayor parte, de un reportaje aparecido en la página Web del diario *O Globo*, <https://www.globo.com/>. Lleva por título *Confirma algumas das festas religiosas que acontecem no Brasil. De Norte a Sul do país, comemorações atraem todo ano milhões de fieis*⁵³. Parte de la información, sin embargo, los hemos encontrado en un artículo de Julio Gaggino. *Fiestas religiosas de Brasil que debes conocer*. Publicado en la página Web de *Turismo Religioso en el Mundo*, que se presenta como “El principal Portal de Turismo religioso en América”⁵⁴.

Festa de Bom Jesus dos Navegantes (Aracaju - Sergipe). El 1 de enero

Festa dos Santos Reis (Carpina, Pernambuco) – Del 1 al 6 de enero

Festa do Bonfim o de *Lavagem do Bonfim* (Salvador, Bahia) - Del 5 al 15 de enero

Un ejemplo de sincretismo religioso. La segunda más grande manifestación popular en San Salvador de Bahía, después del carnaval.

Festa de São Sebastião (Serra, no Espírito Santo) - Día 20 de enero

Festa de Iemanjá (Salvador, Bahia) - Dia 02 de febrero.

Desde as primeiras horas do dia, os adeptos do candomblé cantam e dançam chamando o orixá para a festa em frente à “casa de Iemanjá”, próximo ao lago de Sant'ana. São colocadas oferendas em barcos levados para alto mar. Realizada no Rio Vermelho, bairro da orla marítima de Salvador, a festa conta com a participação de milhares de pessoas.

⁵³ <http://redeglobo.globo.com/acao/noticia/2013/01/confirma-algumas-das-festas-religiosas-que-acontecem-no-brasil.html>

⁵⁴ <https://www.turismoreligioso.travel/fiestas-patronales/fiestas-religiosas-de-brasil/>

Fiesta de Nuestra Señora de las Candelas - Día 2 de febrero

SEMANA SANTA

Fiesta de la Pasión de Cristo, Brejo de Madre de Deus (Pernambuco)

Este espectáculo tiene lugar en el *Teatro Nova Jerusalém*, al aire libre, con asiento para ocho mil espectadores. Intervienen 50 actores y 400 extras. Comenzó a celebrarse en 1967 y se transmite también por televisión a todo Brasil.

Procissão do Fogaréu (Procesión de Fuego) em Goiás. Jueves Santo

Cada madrugada del Jueves Santo miles de fieles participan en la tradicional y espectacular procesión del Fogaréu.

Festa de Nossa Senhora dos Prazeres (Jaboatão dos Guararapes, Pernambuco).

Festa é realizada nos montes Guararapes, atualmente Parque Histórico Nacional, localizado a 20 km do Recife. A celebração inclui missa em louvor à santa para agradecer a vitória dos pernambucanos contra os invasores holandeses.

Se celebra desde el siglo XVII, del 31 de marzo al 7 de Abril,

Festival Penha, en Villa Vieja (Espíritu Santo). Ocho días después del Domingo de Resurrección

El primer festival tuvo lugar en 1571, dos años después de que llegara, al hermoso Convento de Nossa Senhora da Penha do Espírito Santo, la primera imagen de la Virgen, traída de Portugal. Hoy es la tercera de las fiestas religiosas de Brasil, después de *Nossa Senhora Aparecida* y *Cirio de Nazaré*. En *la Romería de los Hombres*, miles de fieles caminan durante 14 kilómetros hasta el Convento, que se encuentra en lo alto de una colina con vistas al mar. *La peregrinación de las mujeres* comenzó recién en 1995 y tiene un camino diferente.

Festa de São Benedito (Cuiabá, Mato Grosso). Del 15 al 30 de junio.

Festa religiosa que acontece desde 1718 em devoção ao santo negro padroeiro da cidade.

Festa de Nossa Senhora da Piedade (Macapá, no Amapá). Día 23 de Junio.*Conmemoración del aniversario de la muerte del Padre Cícero*. El 20 de julio*Festa de Nossa Senhora das Neves* (João Pessoa, na Paraíba). Del 27 de julio al 5 de agosto.*Romaria de Bom Jesus da Lapa* (Bom Jesus da Lapa, na Bahia). Del 01 al 06 de agosto.

A cidade de Bom Jesus da Lapa concentra nessa época do ano a terceira maior romaria do Brasil, conhecida como a Romaria do Bom Jesus, atraindo milhares de fieis.

Fiesta de Nuestra Señora de los Placeres, patrona de la ciudad Paulista, en Pernambuco, Brasil. Día 6 de septiembre.

Festa de São José de Ribamar (São José de Ribamar, no Maranhão). Del 12 al 21 de septiembre.

Celebrações incluem romaria até a ermida de São José de Ribamar.

Fiesta de Nuestra Señora de los Dolores en Juazeiro do Norte. Día 15 de septiembre.*Fiesta de Sairé*, villa de Alter do Chão (Paraná). Mediados de septiembre.

La fiesta Sairé tiene más de 300 años. Se celebra en una de las playas fluviales más hermosas de Brasil, a orillas del río Tapajós Su origen proviene de las misiones jesuitas, que intentaron catequizar a los nativos de las cuencas amazónicas. La parte religiosa todavía ocurre, pero es solo parte de una fiesta popular llena de ritmos tradicionales como el carimbó, puxirum y lundu. Lo más destacado es el enfrentamiento entre los delfines *Tucuxi* y *Cor-de-Rosa*. Toda la trama y coreografía gira en torno a la seducción, muerte y resurrección de estos personajes.

Nuestra Señora Aparecida o Nuestra Señora de la Concepción Aparecida. Patrona de Brasil
La fiesta se celebra el 12 de octubre. Su santuario está en Aparecida, Estado de São Paulo.



Festa de Nossa Senhora Aparecida - 12 de Octubre

Festa do Rosário (diversos municípios de Minas Gerais). Del 01 al 30 de octubre.

La fiesta se celebra en numerosas poblaciones de Brasil

Círio de Nazaré (Belém do Pará)⁵⁵. Segundo domingo de octubre.

No Brasil, o Círio de Nazaré é realizado no segundo domingo de outubro, em Belém do Pará, sendo uma das maiores e mais belas procissões católicas do país. O evento reúne, anualmente, cerca de dois milhões de romeiros, que fazem uma caminhada de fé pelas ruas de Belém em homenagem a Nossa Senhora de Nazaré, mãe de Jesus.

Festa do Padre Cícero (Juazeiro do Norte, no Ceará). Del 01 al 02 de noviembre

Nesses dois dias, são realizadas várias homenagens ao padre Cícero Romão Batista, com missa campal, bênção de imagens e peregrinação à estátua do sacerdote, localizado na Colina do Horto. É a maior e mais consagrada romaria do Nordeste.

Es una de las peregrinaciones más importantes del Nordeste. El padre Cícero fue excomulgado por la iglesia, lo que imposibilita su canonización. Sin embargo, ese hecho, ocurrido en 1889, no ha debilitado la fe de un pueblo que lo declaró santo en 1973.

Festa de Nossa Senhora do Rocio (Paranaguá, no Paraná). Del 5 al 15 de noviembre.

Festa de Santa Bárbara (Salvador, na Bahia). Día 04 de diciembre

Festa do Santo Cristo de Ipojuca (Ipojuca, Pernambuco). Del 23 de diciembre al 1 de enero.

A Festa de Santo Cristo reúne fieis, romeiros e penitentes de várias regiões do Nordeste. As celebrações incluem novenas, procissão e pagamento de promesas.

⁵⁵ Carla Muniz, Professora licenciada em Letras. *Círio de Nazaré: a maior festa religiosa do Brasil.*
<https://www.todamateria.com.br/cirio-nazare/>

IV. Chile

El Estado de Chile no hace clasificaciones étnicas de su población y, más bien, la considera un grupo étnicamente homogéneo. Pero puede decirse que de sus en torno a 18.729.160 de habitantes el grueso pertenece a dos grandes grupos étnicos: “Blancos” y “Mestizos”, de blanco e indígena. Hay muy pocos “Mulatos”, de blanco y negro. Y, también, son pocos los “Indígenas puros”, de nueve pueblos distintos.



La religiosidad popular, por tanto, es mayoritariamente de signo católico. Citamos en orden cronológicos algunas de sus manifestaciones más destacadas.

San Sebastián de Yumbel. El 20 de enero y el 20 de marzo. Es considerada la principal fiesta religiosa del sur de Chile. Se estima que todos los años alrededor de 500 mil personas llegan hasta la comuna de Yumbel, en la región de Biobío, para rendir tributo a San Sebastián, conocido popularmente como el “santo cobrador”.

A diferencia de otras celebraciones religiosas, la fiesta de San Sebastián se realiza dos veces al año, el 20 de enero y el 20 de marzo.

SEMANA SANTA

Quemas de Judas en Valparaíso. Domingo de Pascua. La tradicional Quema de Judas es toda una tradición que se celebra en los cerros de Valparaíso, Chile. Tiene lugar todos los años el último día de la Semana Santa, es ...
Fecha4Abril2021Celebraciones Religiosas en Valparaíso

Fiesta de Cuasimodo. El domingo siguiente de la Pascua de Resurrección. Esta tradición católica, cuyo origen se remonta a mediados del siglo XX, consiste en una procesión a caballo, donde los devotos escoltan a los sacerdotes que, montados en carreta

y portando las formas eucarísticas, visitan a los ancianos y enfermos que no pudieron participar de la eucaristía de Semana Santa para entregarles la Comunión.

Considerada una expresión de religiosidad popular y de carácter rural, tiene un especial colorido en las parroquias comunales de Maipú, Quinta Normal, Cerro Navia, Quilicura, Lampa, Padre Hurtado, Peñaflo, Huechuraba, Isla de Maipo, Talagante, Melipilla, Curacaví y Renca.

We Tripantu es la celebración del año nuevo mapuche y tiene lugar en el solsticio de invierno austral. Este día se corresponde con la noche más larga del año, del 23 al 24 de junio.

Fiesta San Pedro y San Pablo. El 29 de junio.

La Fiesta de San Pedro es una de las celebraciones más importantes para los pescadores de Chile y el mundo. Cada 29 de junio, sus devotos adornan con flores y banderas sus embarcaciones y navegan cargando la imagen del patrono para agradecer por los favores concedidos y también para pedir por su bendición. Aunque esta manifestación religiosa es costumbre casi todas las localidades costeras de Chile, en la ciudad de Valparaíso donde el clamor por San Pedro alcanza su mayor estado de fervor.

Fiesta de la Tirana en honor a la Virgen del Carmen. Desde el 10 al 16 de julio.

La Tirana es un pequeño poblado de no más de 800 habitantes, enclavado en plena Pampa del Tamarugal de la comuna de Pozo Fundado en 1565 por las huestes españolas, este lugar es el epicentro de una de las fiestas religiosas más importante del norte de Chile, la mayor manifestación religiosa del Norte Grande de Chile y la más popular del país. En el pequeño pueblo, de alrededor de 800 habitantes, se reúnen esos días entre 300 000 y 250 000 personas para participar en la fiesta. Es la expresión más viva del sincretismo cultural que se vive en una zona donde las comunidades indígenas han adoptado el cristianismo como religión, pero también mantienen ritos y tradiciones de la cosmovisión del altiplano. A partir del 10 de julio empiezan allegar los devotos, que danzan de día y de noche sin parar, hasta que el día 15 se celebra “La Víspera”. Cuando el reloj marca las 00:00 del día 16 de julio, estallan fuegos artificiales y la fiesta alcanza su punto máximo con música, danza y cantos para celebrar el cumpleaños de “La chinita”. Terminada la celebración, mientras se espera que amanezca, los fieles bailan y cantan a la Virgen “El alba”. Por la mañana, mientras siguen las danzas, se celebra la bajada de la Virgen desde su camarín y la misa del día. Sigue luego la procesión. Al terminar los bailes religiosos se despiden hasta el próximo año, aunque las despedidas duran hasta el 19 de julio, cuando se celebra la misa de clausura con el santísimo Sacramento en el templo

Fiesta del Nazareno de Caguach. Desde el 23 al 30 de agosto.

Tal vez no sea la más multitudinaria, pero su belleza, colorido y misticismo la convierten en una de las más importantes del sur de Chile. Con más dos siglos de historia.

Caguach es una pequeña isla enclavada en el Golfo de Ancud. Allí, desde 1778, todos los meses de agosto se realiza la peregrinación del Jesús Nazareno, es el Cristo más venerado por la comunidad católica chilota. La fiesta comienza con una alucinante tradición. Cada 23 de agosto, los representantes de las islas del archipiélago compiten en una carrera a remo cuyo destino es Caguach. La embarcación ganadora tiene el honor de proteger la imagen del Nazareno hasta la siguiente celebración. La procesión más importante se realiza el 30 de agosto. Ese día, miles de devotos provenientes desde diferentes zonas del archipiélago llegan navegando hasta Caguach para rendir tributo al *Jesús Nazareno*. Mientras al interior de la iglesia del pequeño pueblo se desarrollan oficios religiosos, en las afueras hay puestos de comida, música en vivo y bailes tradicionales.

Procesión de la Virgen del Carmen en Santiago. Último domingo de septiembre.

Es una de las manifestaciones religiosas más antiguas de la Iglesia Chilena y consiste en que cada último domingo de septiembre, con sol o lluvia; frío o calor, miles de chilenos llegan hasta la Catedral de Santiago a acompañar a la imagen de Virgen del Carmen que sale en andas desde la Parroquia el Sagrario hacia la Plaza de Armas y hace un recorrido por las calles del centro de la capital.

Día de todos los Santos y de Los muertos

Una celebración peculiar vinculada a estos días: *La mesa de Todos santos en San Pedro de Atacama.*

Fiesta de la Virgen de Andacollo. Del 23 al 27 de diciembre.

La fiesta de la Virgen del Rosario en el pueblo de Andacollo, es una de las más antiguas y multitudinarias del país. Desde el siglo XVII, en que la imagen quedó en manos de un pueblo de indios de la zona, la Virgen de Andacollo ha atraído a miles de peregrinos. La localidad se llena de colores, danzas y músicas por las numerosas cofradías y agrupaciones de bailes, cuya principal función es formar la carrera de honor y escoltar a la santísima imagen durante la procesión solemne. Las más antigua es la de “Los Chinos”.

NAVIDAD

V. Colombia

En Colombia, preguntados al respecto, de sus en torno a 49.661.048 habitantes, un 49 % se considera “Mestizo” y un 37 % “Blancos”. Un 10.6 % “Afrocolombianos”, lo cual representan la cuarta población negra más grande de América, después de los Estados Unidos, Brasil, Ecuador y Haití. Sólo 3.4 % se considera “Indígena”, de 83 pueblos distintos. Y, también hay un pequeño porcentaje, 0.01 %, que se declara “Gitano”. Estas cifras, unidas al dato de que un 73% de colombianos se declara “católico”, hacen que la mayor parte de las manifestaciones de religiosidad popular sean de ese signo. Aunque desde comienzos del siglo XX ha habido discusiones políticas sobre si debía o no considerarse días festivos aquellos en que tienen lugar. Ha habido desde entonces diferentes legislaciones al respecto. Pero a partir de 1991, tras la promulgación de la libertad de cultos en la Constitución colombiana, las que se mantienen como días festivos, salvo las que son variables, no aparecen en el calendario laboral con el nombre del hecho religioso católico que celebran sino, simplemente, como *días de descanso remunerado*⁵⁶. Nombramos en orden cronológicos algunas de las más destacadas.



Día de Año Nuevo: Circuncisión del Señor.

Día de los Reyes Magos

Miércoles de Ceniza

Día de San José

SEMANA SANTA

Semana Santa en Sabanalarga

Es una manifestación religiosa y cultural celebrada desde hace más de 260 años.

Semana Santa de Sopetrán

Se celebra desde la época colonial, es una de las más bonitas de Colombia, por su organización y por sus hermosas imágenes del siglo XIX.

Semana Santa de Popayán

Sus procesiones se celebran desde la época colonial.

Semana Santa en Mompox

En esta ciudad perdida en el tiempo, se celebra una de las Semanas Santas más vistosas de Colombia, llena de actos piadosos que se han conservado desde la colonización

española y a la cual se han agregado costumbres de la población momposina. Tras la celebraciones del Domingo de Ramos, el Miércoles Santo, algo peculiar de este pueblo, se lleva a cabo un homenaje a los muertos, una “Noche de velas”, con una marcha, llevando velas y flores hasta el cementerio, con el objetivo de escuchar marchas fúnebres dedicadas a sus seres queridos difuntos.

La fiesta del dulce. Durante toda la Semana Santa

En Cartagena especialmente, pero también en otras localidades colombianas, durante toda la Semana Santa se rinde culto al dulce casero. Es una tradición que se remonta al tiempo en que las mujeres el Miércoles Santo preparaban comida para el resto de la semana, quedando así libres para participar en las celebraciones religiosas de esos días. Es algunos lugares se le conoce también como la tradición de los “rasguños”.

⁵⁶ <http://www.revistacredencial.com/credencial/historia/temas/la-fiesta-reglamentada>

Día de la Virgen de Fátima. El 13 de mayo.

Día de la Ascensión

Día del Corpus Christi

Día del Sagrado Corazón de Jesús

Fiesta de San Pedro y San Pablo.

Fiestas de la Virgen del Carmen

En Colombia la Virgen del Carmen es la patrona de la Policía Nacional, del Ejército Nacional, de los marineros y de los conductores. Su devoción fue llevada a América por los colonizadores españoles. En Colombia su fiesta se celebra en muchas localidades..

Fiesta de la Asunción de la Virgen. El 15 de agosto.

Fiesta del Señor de los Milagros en Buga. El día 14 de septiembre

La imagen del Cristo se encuentra en la *Basilica Menor del Señor de los Milagros* de Buga. La veneración de la imagen y su fiesta se remonta a los tiempos de la colonización.

Nuestra Señora de las Mercedes o Virgen de la Misericordia. El 24 de septiembre

Es venerada en muchos templos de Latinoamérica. En Colombia se la venera especialmente en el que lleva su nombre, de estilo gótico francés, que data del año 1934. Fue elevado al rango de *Basilica menor* el 24 de septiembre de 2009 y consagrado como tal el día 30 de noviembre de ese mismo año.

Día de los Santos y Día de los Difuntos. Días 1 y 2 de noviembre

En el marco de estas festividades, se mantiene en Cartagena una tradición centenaria, pero viva, que se conoce por el nombre de "Ángeles somos". Esas son las dos primeras palabras de una canción que se canta ese día: "Ángeles somos del cielo venimos pidiendo limosnas para nosotros mismos..." La celebración básicamente consiste en que un grupo de niños y adultos, se reúnen desde la mañana del primero de noviembre. Con cánticos empiezan a ir de casa en casa en los distintos barrios de Cartagena con una olla en la mano, recolectando alimentos para hacer el popular "sancocho" con el que van a almorzar a mediodía. En ese recorrido les regalan papa, yuca, verduras, carnes y distintos alimentos que terminarán en la olla, la cual tradicionalmente es ubicada en un fogón artesanal a base de leña.

Nuestra Señora del Rosario de Chiquinquirá. Su fiesta se celebra el 18 de noviembre

Es la patrona de Chiquinquirá, donde comenzó a ser venerada. Los devotos acuden en masa a la misa y procesión que tiene lugar el día de la fiesta, pero lo sigue haciendo durante todo el año. También se la venera en Venezuela y en Perú.

Día o Noche de las Velitas o Alumbrado.

Se celebra la noche del 7 de diciembre por toda Colombia, como vigilia de la fiesta de la Inmaculada Concepción de la Virgen María. Es una de las festividades más tradicionales de Colombia. Inicialmente su objetivo era iluminar el camino de la Virgen, pero marca, también, el principio de las fiestas navideñas. El festejo varía según las regiones del país, pero lo común es que se encienden multitud de faroles y velas que iluminan calles, los comercios y los hogares.

En Cartagena de Indias tiene la peculiaridad de que da comienzo a las tres de la madrugada del día 8, cuando el resto del país ya duerme. Las fachadas de las casas se adornan con velas y faroles.

Fiesta de la Inmaculada Concepción.

NAVIDAD

VI. Costa Rica

Costa Rica, con sus en torno a 4.999.441 habitantes, es uno de los países latinoamericanos con menor porcentaje de población “Indígena” de Latinoamérica, sólo 2,42%. También son pocos los “Afrocostarricenses”, un 1,05%. La inmensa mayoría se declara “Blanca” o “Mestiza”, un 83,6%. Quedando un resto de un 5,95% de otras procedencias. A la luz de estos datos, no extraña comprobar que la mayor parte de las manifestaciones de religiosidad popular sean de ese signo. Nombramos en



orden cronológicos algunas de las más destacadas.

Fiestas del Año nuevo

Fiesta de los Diablitos de Boruca y de Rey Curré
Es una festividad tradicional de la cultura boruca, pueblo indígena de Costa Rica. Se lleva a cabo entre el 30 de diciembre y el 2 de enero de cada año, en la comunidad de Boruca, y el primer fin de semana de febrero, en la localidad de Rey Curré.

Fiesta del Santo Cristo de Esquipulas en Alajuelita y en Santa Cruz.

La devoción al Cristo Negro de Esquipulas, originaria de Guatemala, donde nació eel siglo XVII, está presente en muchos lugares de Latinoamérica, y, de modo especial en Costa Rica, donde se celebra especialmente en Santa Cruz de Guanacaste y en Alajuelita.

Día de Nuestra Señora de Calendaria

Nuestra Señora del Rescate o *Nuestra Señora de la Limpia Concepción del Rescate* de Ujarrás.

Su fiesta patronal se celebra el 2 de febrero en la localidad de Paraíso.

Según diversas tradiciones fue obsequiada por el rey Felipe II de España a fray Lorenzo de Bienvenida en 1565.

Día del Boyero Nacional:

Segundo domingo de marzo en San Antonio de Escazú. Incluye un colorido desfile carretas tiradas por bueyes, y la bendición de los animales y las cosechas por sacerdotes locales.

Fiesta de San José, se celebra con diferentes ceremonias en la capital y en otros muchos lugares.

SEMANA SANTA

Grandes procesiones a todo lo largo y ancho del país

Romería a las ruinas de la Iglesia de Ujarra.

Desde la localidad de *Paraíso*, donde se venera la imagen de *Nuestra Señora de la Limpia Concepción del Rescate*, “la Machita” o “la Chapetona”, al que fue su primer santuario.

Día de San Isidro Labrador

Celebraciones por todo el país. Bendición de animales y cosechas, además desfiles y ferias.

Día del Corpus Christi

Celebraciones y procesiones por todo el país.

Día de La Virgen del mar en Puntarenas

Las celebraciones Incluye un desfile de embarcaciones de pesca y yates frente a las playas de Puntarenas. Una de las embarcaciones transporta una imagen de *La Virgen del Monte Carmelo*.

Día de la Virgen de los Ángeles. Se celebra El 2 de agosto.

Miles de fieles de todo el país acuden en peregrinación hacia la ciudad de Cartago, para rendirle tributo a la patrona de Costa Rica. Es una fiesta de larga tradición, se remonta al siglo XVII.

*Asunción de la Virgen y Día de la Madre**Fiesta de San Ramón con la Entrada de los Santos.*

Se celebra a finales de agosto en San Ramón de Alajuela. La entrada de los santos es desde hace ciento setenta años la actividad más emblemática de los festejos. De los pueblos vecinos llegan fieles portando las imágenes de sus santos, que vienen a visitar a San Ramón.

Durante el mes de septiembre se celebran numerosas “Fiestas cívicas”.

*Día de La Virgen del Pilar**Día de los muertos. 2 de Noviembre.**Fiesta de la Inmaculada Concepción.**Fiestas en honor de Nuestra Señorita La Virgen de Guadalupe en Nicoya*

Las fiestas se inician en noviembre, pero culminan el 12 de diciembre. Uno de los momentos destacados, al final de las mismas, es el *Baile de la Yegüita*. Un hombre del lugar baila la yegüita, otro toca la melodía con una flauta, un tercero toca un tambor y un cuarto baila con la yegüita presentándole la imagen de la virgen. La fiesta, de origen colonial, mezcla tradiciones cristianas e indígenas Chorotecas.

Celebración Nacional de la Natividad

Además de las festividades litúrgicas católicas, en las fiestas se incluye la instalación de “Portales” y el recorrido de “Las posadas”

Durante estos días tienen, también, lugar dos festejos no religiosos muy populares: *Las fiestas de Zapote y el Tope o carnaval en San José*.

VII. Cuba

Cuba es un país en el que la presencia de población indígena es prácticamente inexistente. De sus en torno a 11.338.134 habitantes, un 65,05% son “Blancos”, un 24,86% son “Mulatos”, un 10,08% son “Negros”. Y el resto es de otras procedencias, incluida la asiática. Por su historia y por esa composición étnica, se entiende que la abundan las manifestaciones de tipo cívico destinadas a enaltecer la Revolución y a sus figuras emblemáticas sean mayoría, pero perviven las manifestaciones religiosas populares, la mayor parte de tipo católico, aunque también las hay y abundantes de de espiritualidad “afrocubana”, conocida como “Santería”. Nombramos por orden cronológico algunas de las manifestaciones religiosas populares católicas.

Pero por la importancia histórica y por la vigencia actual que tienen, en líneas con un sangrado mayor



iremos entremezclado la referencia a diversas divinidades de la religión yoruba, la que llegó a la isla con los esclavos africanos, y está en el origen de la Santería. Mientras duró la conquista los africanos no podían practicarla públicamente, pue sólo se admitía como religión el catolicismo, la

única verdadera. Sin embargo, para seguir haciéndolo sin ser acusados de continuar aferrados a sus creencias paganas, asociaron algunas de sus divinidades a santas y santos del santoral católico, en un peculiar ejemplo de sincretismo religioso. Y alegando que celebraban las fiestas de éstos, celebraban las de sus “Orishas”, emisarias y emisarios divinos de *Olodumare*, el Dios Omnipotente, en que creen, pero al que no dan culto⁵⁷.

Al ser muchas las fiestas mencionadas, no es posible, como en las de otros países, añadir una explicación de su antigüedad, sentido y desarrollo. Puede encontrarse esta información, como ya hemos dicho, poniendo en algunos de los buscadores de internet el nombre de la fiesta es cuestión, tan como aparece en el texto, y el nombre del país, y al instante se nos ofrecen varias páginas en las que ir a buscarla.

Día del Niño de Atocha. En Plateros. Día 6 de enero. Fiesta de la Epifanía.

La imagen del niño que se venera en Plateros originariamente estaba en brazos de su Madre, *Nuestra Señora de Atocha*. Réplica de la que se venera en el templo del mismo nombre en Madrid. Se desconoce de qué forma llegó al Santuario. Se dice que el Marqués de San Miguel de Aguayo, dueño de las minas asentadas cerca de Plateros, donó la réplica de la imagen de la Santísima Virgen en el siglo XVIII. Antiguamente, el día 24 de diciembre, se acostumbraba a separar al niño de su madre, para que los fieles lo adoraran en la misa del Gallo y el día de Navidad. Con el tiempo la costumbre fue evolucionando. Y el niño fue cobrando protagonismo separado de su madre. Además comenzó a vestírsele como a un peregrino.

En la Santería esta fiesta sirve, a través del niño Jesús, para dar culto a Elegguá. También lo hacen el 13 de junio, fiesta de San Antonio de Padua. Es el dueño de los caminos y el destino, es

⁵⁷ <https://norfipc.com/fechas/calendario-dias-orishas-santeria-cubana.php>
<https://norfipc.com/cuba/orishas-dioses-santeria-cubana-religion-yoruba.php>

el que abre o cierra el camino a la felicidad. Su nombre significa “el mensajero príncipe”. Es visto como un niño travieso y revoltoso

Osain - San Antonio Abad - 17 de enero

Orisha médico y adivino. Dueño de los secretos de la naturaleza, plantas, animales y minerales. Sus hijos tienen el achi (virtud) de trabajar con plantas

Nuestra Señora de la Candelaria. El 2 de Febrero.

Oyá (en La Habana) - Virgen de la Candelaria - 2 de febrero

Orisha de la centella, del remolino, del arcoíris y de los muertos. (En la zona oriental de la isla se la asocia a Santa Teresa de Jesús)



Procesión de la Virgen Candelaria en Matanzas (Cuba) – 2 de febrero

Santa Catalina de Rizzi. El 13 de febrero

Es la patrona de la Ciudad de Guantánamo desde 1836. Y de toda la diócesis desde 1998. Por ello cada 13 de Febrero, los guantanameros la veneran desde la Catedral que lleva su nombre.

San Rosendo. Diócesis de Pinar del Río, Catedral de Pinar del Río. Día 2 de Marzo.

Patrono de la ciudad desde hace más de trescientos años y de la diócesis desde su fundación, a comienzos del siglo XX.

San José. El 19 de marzo.

SEMANA SANTA

Desde los años sesenta del siglo XX hasta 2013 el Gobierno mantuvo como laborales el viernes, el jueves y el sábado santos. A partir de se años, a raíz de la visita del Papa Benedicto XVI, dispuso que el Viernes Santo fuera día de fiesta.

Oggún - San Pedro - 23 de abril. Orisha de los herreros, las guerras y la tecnología.

San Isidoro. El 26 de abril

Nuestra Señora de Monserrat. El 27 de abril

Los altares de Cruz o festividad de la Cruz de Mayo

Orisha Oko - San Isidro Labrador - 15 de mayo

Es el dueño de las tierras, protector de los agricultores y cosechas.

Obba - Santa Rita de Casia - 22 de mayo

Vive en el cementerio cuidando las tumbas. Es dueña de los lagos y lagunas. Representa el amor reprimido, el sufrimiento y el sacrificio por el ser que uno ama y simboliza la fidelidad conyugal. Es hija de Obbatalá y Yembó, hermana de Oyá y Yewá, fue amante de Shangó. Su número es el 9 y su color el rosado

Corpus Christi

Oduduwá u Oddúa - San Norberto - 6 de junio

Orisha que representa los misterios y secretos de la muerte. Es el dueño de la soledad.

Ochosi - San Alberto Magno y San Norberto - 6 de junio

Orisha de la justicia y los perseguidos.

Elegguá - San Antonio de Padua - 13 de junio
Orisha del destino, el que abre puertas y caminos.

San Juan Bautista. El 24 de junio.

Osun - San Juan Bautista - 24 de junio.
Es el mensajero de Olofin, Obbatalá y Oruba. Es custodio y vigilante de los guerreros

Nuestra Señora del Carmen. El 16 de julio.

Santiago Apóstol. El 25 de julio.

Oke - Santiago Apóstol - 25 de julio. Orisha de las montañas y la madre tierra.

Naná Burukú - Santa Ana y La Virgen del Camino - 26 de julio
Orisha mediadora entre la vida y la muerte. Da fortaleza a la cabeza de la persona.
Madre de Babalú Ayé, Oshumare e Irokó.

Fiesta de La Tutelar, Nuestra Señora de la Asunción, Patrona de Guanabacoa. El 15 de agosto.

Nuestra Señora de Regla. El 7 de septiembre

Yemayá - La Virgen de Regla - 7 de septiembre. Reina del mar, protectora de los niños y las madres.

La Virgen de la Caridad o Nuestra Señora de la Caridad del Cobre, Patrona de Cuba.



La imagen se venera desde los tiempos de la colonización. Y, como muchas otras, cuenta con una sorprendente historia de cómo llegó a manos de sus primeros devotos y de por qué se la venera en ese lugar en concreto. La Basílica de la Caridad del Cobre es uno de los sitios religiosos más venerados por el pueblo cubano. Llegados de diferentes territorios de la nación, los fieles buscan en la Patrona de Cuba, el consuelo espiritual, la solución de sus anhelos y problemas que afectan al ser humano. Su fiesta se celebra el 8 de septiembre.

Oshún - La Virgen de la Caridad del Cobre - 8 de septiembre. Reina del amor y la belleza.

*Nuestra Señora de las Mercedes de la Habana, el 24 de septiembre.*⁵⁸

Obbatalá - La Virgen de las Mercedes - 24 de septiembre
Orisha de la inteligencia y de los sentimientos humanos. Símbolo de la paz y pureza.

Ibeyis - San Cosme y San Damián - 27 de septiembre
Gemelos, juguetones y traviesos, hijos de Shango. Son patronos de los niños, dueños de la fortuna, la suerte y la prosperidad

San Jerónimo. El 30 de septiembre.

Orula u Orunmila - San Francisco de Asís - 4 de octubre
Orisha adivino y benefactor de la humanidad.

⁵⁸ <http://cubademocraciayvida.org/web/print.asp?artID=18984>

Oya (en zona oriental) - *Santa Teresa de Jesús* - 15 de octubre

Orisha conocida también como Yansa, es guerrera, la más guerrera de las orishas femeninas, dueña de las centellas, los remolinos y los huracanes. Es la encargada de guardar las puertas del cementerio. (En la Habana se la asocia a la Virgen de la Candelaria)

Inle - *San Rafael* - 24 de octubre

Orisha médico y adivino. Cazador y pescador. Patrón de los médicos, peces, y dueño del río. Simboliza la salud que se recibe para apartar las enfermedades.

Yewá - *Nuestra Señora de los Desamparados* - 30 de octubre

Orisha de la castidad femenina, la virginidad y la esterilidad.

Todos los Santos y Día de los difuntos. El 1 y el 2 de noviembre.

San Carlos Borromeo. El 4 de noviembre

San Eugenio de la Palma. El 15 de noviembre.

San Eugenio fue obispo en la España Visigoda, en el siglo VII. Es patrón de la Diócesis de Ciego de Ávila, de cuya Catedral es titular con el nombre de San Eugenio de la Palma.

San Cristóbal de La Habana. El 16 de noviembre.

La Inmaculada Concepción de María. El 8 de diciembre.

San Lázaro - Altar de promesa. El 17 de Diciembre

NAVIDAD

En 1998, tras la visita del Papa Juan Pablo II, el Gobierno decreto día festiva el 25 de diciembre.

Las Parrandas de Remedios. Es una fiesta antigua, con mucho arraigo popular.

Todos los años, del 16 al 25 de diciembre, se celebra esta fiesta en San Juan de Remedios, octava villa fundada por los españoles. Estas parrandas fueron declaradas en el año 2013 Patrimonio Cultural de la nación

Surgieron alrededor de 1820 cuando un sacerdote llamado Francisco Vigil de Quiñónez (Francisquito), decidió contratar a un grupo de niños para que, en las frescas madrugadas del 16 al 24 de diciembre, hicieran un ruido infernal y despertaran a los vecinos de la villa, que preferían quedarse durmiendo y no participar en las *misas de Aguinaldo*. Lo que empezó siendo una llamada a la participación de los fieles en una festividad religiosa terminó siendo una fiesta que perdura hasta nuestros días. Hacia 1851 la villa se dividió en dos bandos, correspondientes a dos de sus barrios, el San Salvador y El Carmen, que desde entonces rivalizan por ver quien monta un mejor espectáculo. Según ya es tradición, todos los 24 de diciembre, las campanas de la Iglesia Parroquial Mayor avisan de que son las nueve de la noche y dan comienzo así a una celebración que no cesa hasta el día siguiente.



Las Parrandas de Remedios – Del 16 al 25 de diciembre

Velorios de Santos o Santos Alumbrados.

Esta es una manifestación de religiosidad popular curiosa. No tienen día fijo, ni se desarrolla siempre en un lugar fijo. Los velorios los organizan personas particulares en sus casas, para honrar, dar gracias o demandar ayuda a un santo determinado. Se prepara un altar donde se coloca la imagen del santo y se adorna e ilumina con muchas velas. La persona que organiza el Velorio invita a quien considera oportuno.

VIII. Ecuador

La inmensa mayoría de los 17.084.358 ecuatorianos se declara “Mestiza”, un 71,9%. Un 7,4% insiste en ser reconocido como “Montubio”, nombre que se dan los agricultores que habitan principalmente en la región costera del país, con rasgos y costumbres propias. Es un grupo mestizo, producto de la unión de europeos, nativos americanos y africanos. Otro 7,2% se declara “Afroecuatoriano”. Un 7% “Indígena”, de 32 pueblos distintos. Un 6,1% dice de sí mismo que es “Blanco”. Y queda un pequeño resto de otras procedencias. Debido a esta composición étnica, las manifestaciones de religiosidad popular son mayoritariamente católicas, pero mestizas, y también las hay propias de los indígenas y afroecuatorianos. Nombramos algunas de las que tienen mayor antigüedad y seguimiento⁵⁹.



mayoritariamente católicas, pero mestizas, y también las hay propias de los indígenas y afroecuatorianos. Nombramos algunas de las que tienen mayor antigüedad y seguimiento⁵⁹.

La Virgen de la Nube en Cañar – Azogues

El Señor del Cumbe en Azuay - Cumbe

Procesión del Rey de Reyes en Chimborazo

Los Reyes Magos en Cuenca (Azuay); Chimborazo (Calpi y Lican); Manabí (Montecristi)

La Virgen de la Caridad en Carchi Mira

El Señor del Terremoto en Tungurahua – Patate

San José en Guayas - Ancón

Cristo del Buen Consuelo en Azuay; Guayas; Imbabura; Loja; Pichincha

Procesión del Señor del Buen Suceso Chimborazo (Riobamba)

Procesión de Jesús del Gran Poder en Pichincha (Quito)

Festival de las Cruces en Pichincha (Quito)

El Señor de la Buena Esperanza en Pichincha (Checa)

San Isidro en Manabí (Junin)

Corpus Christi en Cuenca (Azuay); Cañar (Cañar); Cotopaxi (Pujilí); Pelileo (Salasaca)

San Juan en Chimborazo (Calpi); en Imbabura (Otavalo); en Tungurahua - Mocha

Fiesta de la Virgen de la Consolación en El Oro (Portovelo)

San Pedro de Guanujo en Bolívar (Guaranda)

Santiago el Viejo en Tungurahua (Píllaro)

La Virgen de las Nieves en Chimborazo (Sicalpa)

La Purísima en Morona Santiago - Macas

La Virgen del Tránsito en Imbabura (Ibarra - El Chota)

La Virgen del Cisne en Loja (El Cisne)

Santa Rosa de Lima en El Oro (Santa Rosa)

Peregrinación al Santuario del Guayco en Bolívar - Huayco

El Señor de los Milagros en Guayas - Daule

⁵⁹ Cfr. <https://www.goraymi.com/es-ec/ecuador/fiestas-religiosas/fiestas-religiosas-ecuador-aa29b605c>

La Virgen del Cinto en Pichincha - Quito, El Cinto

La Virgen de las Lajas en Imbabura - Ibarra

La Virgen de las Mercedes en Pichincha - Quito

San Miguel en Imbabura - Yaguarcocha

La Virgen del Rosario en Azuay Sigsig-Gima; en Pichincha - Quito

La Virgen de El Quinche en Pichincha (Quito - El Quinche)

La fiesta de la *Virgen del Quinche*, Patrona del Ecuador, se celebra el 21 de noviembre. Sus devotos la llaman cariñosamente “la Pequeñita” por el tamaño de la imagen. En torno a esta talla y, antes aún, en torno a la “aparición” de la virgen existen muchas y muy variadas tradiciones, llenas del encanto de los relatos populares de este tipo. Algunas de ellas refieren que a fines del siglo XVI la Virgen María se apareció a unos indios en una cueva y les prometió liberarlos de los osos que devoraban a los niños.

Natividad en Manabí - Portoviejo

El Niño de Isinche en Cotopaxi - Pujilí

Pase del Niño Viajero en Azuay – Cuenca

La tradición ecuatoriana del «Pase del Niño», representa y brinda culto a la llegada del Niño Jesús durante las fiestas navideñas. Esta celebración popular tiene su origen en el siglo XIX, cuando las ciudades y pueblos empezaron a celebrar la fiesta en las mañanas del 24 de diciembre. Y está llena de simbolismos. Conjugando tradiciones indígenas y mestizas, el *Pase del Niño* es una simbiosis entre lo espiritual y lo material, entre la fe y la fiesta, entre el espíritu andino y el religioso europeo. Se celebra en Azuay y en otras localidades del Ecuador.⁶⁰

⁶⁰ <https://www.chakananews.com/pase-del-nino-tradicion-ecuatoriana-madrid/>

IX. El Salvador

El Salvador tiene en torno a 6.420.746 habitantes. La inmensa mayoría de ellos es población “Mestiza”, un 86,3 %. Un 12,7 % de los salvadoreños se define como “Blanco”. El 1% restante está formado por un



0,2 % de población “indígena”, de tres pueblos distinto, y un 0.8% que incluye a los pocos “Afrosalvadoreños” que hay en el país y a personas de otras procedencias. Estos datos muestran que es la nación de toda Latinoamérica con menor porcentaje de población indígena. El catolicismo, como ya hemos dicho, vive allí momentos de pérdida notable de fieles, sólo el 39% dice profesar ese credo. Pero teniendo como tiene una larga e intensa tradición católica, se conservan vivas y activas algunas de sus

manifestaciones de religiosidad popular. Nombramos por orden cronológico algunas de ellas.

Año Nuevo

SEMANA SANTA.

En El Salvador son días festivos Jueves Santo, Viernes Santo y Sábado Santo

*Semana Santa en Sonsonate*⁶¹

El año 2013 la Asamblea Legislativa de la República declaró la Semana Santa de Sonsonate patrimonio cultural religioso del país..

Domingo de Resurrección en San Luis Mariona.

La Vigilia pascual se celebra la tarde del Sábado Santo. Y al amanecer del domingo se celebra la misa de Pascua, seguida de una procesión con las imágenes de María, San Juan y Jesús.

Día de la Cruz en El Salvador. Se celebra el 3 de mayo.

En la víspera se coloca una cruz de “palo de jote” (árbol nativo de regiones tropicales) elaborada de forma artesanal. Los mercados se llenan de vistosas cruces, porque es costumbre colocarlas en el patio de las casas, adornándolas con frutas de temporada.

Corpus Christi

Fiestas de El San Salvador del Mundo, también llamadas Fiestas Agostinas. El 6 de agosto

Son las festividades más importantes de San Salvador. El momento más esperado es la tradicional *Bajada* o procesión del santo patrono, *El Salvador del Mundo*. Es una celebración que viene celebrándose desde 1528.

Día de los Santos y Día de los Muertos. Día 1 y 2 de noviembre

La fiesta comienza el día 31 con la llegada de *los Angelitos* o de las ánimas de los niños muertos, recibidos con toques de campana y lanzamientos de cohetes. Se colocan en altarcitos que se han preparado, con diversos frutos o dulces. El día 1 se les despide, para dar paso a la llegada de los difuntos. El día dos se va los cementerios.

Navidad. El 25 de diciembre.

⁶¹ <http://www.alcaldiadesonsonate.org/semana-santa/>

X. Guatemala

Guatemala, con sus 108 889 km², es el país más poblado de Centroamérica, ya que tiene 17.247.849 habitantes. También es, después de Bolivia, el país con mayor porcentaje de población "Indígena" de toda Latinoamérica, en torno al 41%, de 24 pueblos distintos. En torno al 40% de los guatemaltecos son "Mestizos". Un 18% "Blancos", la mayoría de procedencia europea. Y un 1% "Afroguatemaltecos". Las manifestaciones de religiosidad popular, por tanto, son en buena parte católicas, pero mestizas. Y las hay, también, propias de las espiritualidades indígenas. Nombramos algunas de las católicas.



Fiesta del Cristo de Esquipulas. Se celebra el 15 de enero
A la ciudad llega una gran cantidad de peregrinos.

Procesión Jesús Nazareno de La Justicia. Ciudad de Guatemala.
Segundo domingo de Cuaresma

Traslado del Cristo de Esquipulas. El 9 de marzo.

La imagen del *Cristo Negro* es trasladada en procesión desde la Parroquia Santiago, donde se la venera durante el año, a la que fue su basílica desde que fue llevada a ella el 9 de marzo de 1595. A finales del siglo XVII, un 15 de enero, cuando el templo se quedó pequeño para acoger a los peregrinos, fue trasladada a la iglesia parroquial, desde la que ahora peregrina.

Procesión del Cristo de la Preciosísima Sangre. Quinto sábado de Cuaresma

Se celebra en la aldea de San Bartolomé Becerra. Y en ella se venera la imagen del también llamado *Jesús Nazareno de la Caída*.

Semana Santa en Antigua Guatemala

Esta ciudad se llamó *Santiago de los Caballeros de Guatemala* o *Muy Noble y Muy Leal Ciudad de Santiago de los Caballeros de Guatemala*. Fue la capital de la *Capitanía General de Guatemala*, entre 1541 y 1776. Dejó de ser la capital y comenzó a quedar abandonada. Hoy, restaurada, acoge unas celebraciones religiosas de Semana Santa, que se han hecho famosas

Procesión de Jesús del Consuelo el Sábado del Consuelo. El Sábado de Pasión

Procesión de Jesús de los Milagros. El Domingo de Ramos.

Procesión de Jesús de las Tres Potencias. El Lunes Santo

Procesión de Jesús de Candelaria. El Jueves Santo.

La procesión del Jesús Nazareno de Candelaria "Cristo Rey" con la Dolorosa.

Domingo de Resurrección. Se realizan procesiones de Jesús Resucitado por todo el país.

Procesión Escuela de Cristo. En Antigua Guatemala. El 1 de noviembre

Tradicional procesión de la consagrada imagen del Señor Sepultado del templo de la Escuela de Cristo en homenaje a los Fieles Difuntos.

Rezado de la Inmaculada Concepción de San Francisco. Guatemala. El 7 y 8 de diciembre.

Esta fiesta viene celebrándose desde hace más de cuatrocientos años. El día 7 comienzan a llegar en procesión a la parroquia de San Francisco procedentes de sus respectivos templos las imágenes de San José, Santa Teresa, Santo Domingo de Guzmán y San Cayetano. Al día siguiente, tras la misa solemne, la imagen de la Inmaculada, acompañada de estas otras imágenes, sale en procesión y visita varias iglesias de la ciudad.

Las Posadas navideñas en Guatemala. Del 15 al 23 de diciembre.

XI. Honduras

Honduras, con sus 9.587.522 habitantes, es el país latinoamericano en el que mayor porcentaje de población manifiesta ser “Evangélica”, un 39%, frente al 37% de hondureños que declaran ser “Católicos”. Del total de la nación un 82,93% es “Mestizo”; un 7,87% “Blanco”, un 7,25% “Indígena”, de siete pueblos distintos el conjunto. Siendo 1,95% restante de etnia “Afrohondureña” o de otras precedencias. Aunque, logicamente, el peso de la espiritualidad “evangélica” es grande, se mantienen vivas y activas diferentes manifestaciones de la religiosidad popular de signo católico. Nombramos algunas de ellas por orden cronológico. Las cifras entre paréntesis indican el número de localidades en que se celebra esa fiesta⁶².



Las cifras entre paréntesis indican el número de localidades en que se celebra esa fiesta⁶².

- Dulce Nombre de Jesús; Niño Dios
- Señor de Quelala
- Cristo Olvidado
- Señor de Esquipúlas (31)
- Señor de las Mercedes
- Virgen de Candelaria (21)
- Virgen de Suyapa
- Jesucristo del Rescate

Virgen de Concepción
San José (9)

SEMANA SANTA - Domingo de Ramos en Tegucigalpa

Día de la Santísima Cruz (18)
San Isidro (11)

La Santísima Trinidad (4)
Corpus Cristi
Ecce Homo
San Antonio (19)
San Juan Bautista (19)

Virgen del Carmen (2)
Santiago Apóstol(8)

Virgen de los Ángeles (2)
Virgen del Tránsito (15)
Asunción de Nuestra Señora
Santa Rosa de Lima (8)

Natividad de Nuestra Señora

⁶² Tomamos la información de las Webs:

<https://redhonduras.com/cultura/ferias-patronales-en-honduras-por-mes/>
<https://www.cuandopasa.com/index.php?v=m14008000c100040010f>

Virgen de Las Mercedes (7)
San Miguel Arcángel (9)

Virgen del Rosario (3). El 7 de octubre.

El día de los niños difuntos. El 1 de Noviembre.
El día de los difuntos adultos. El 2 de noviembre

Virgen de Concepción (25)
Virgen de la Caridad

NAVIDAD

XII. México

Aunque México es un país étnicamente diverso, durante la mayor parte del siglo XX y principios del siglo XXI el gobierno mexicano no ha realizado encuestas para saber el origen étnico de su población, que ronda los 126.190.788 habitantes. No es fácil pues encontrar datos oficiales al respecto. A través de otras fuentes pude afirmarse que en torno a un 70% de los mexicanos es “Mestizo”. Un 15% “Indígena”, porcentaje pequeño que, sin embargo, constituye el núcleo más numeroso de toda Latinoamérica de personas de esa etnia, unos 17 millones, pertenecientes a 67 pueblos distintos. Un 13 % es “Blanco”. Un 1,25% “Afroamericano”. Y queda un pequeño resto de otras procedencias. Pese a esa diversidad, siendo México, después de Paraguay, el país en el que un mayor porcentaje de sus ciudadanos se declara “Católico”, un 80%, la mayor parte de las manifestaciones de religiosidad popular son de ese tipo.



Mencionamos, por orden cronológico, algunas de las muchas existentes.

Veneración al Niñoopa. El 2 de enero

Es una imagen del Niño Jesús que se venera en Xochimilco desde el siglo XVI, que según dicen concede milagros.

Día de Reyes Magos

La tradición de los Reyes Magos de Oriente es una de las más antiguas en México, pues se remonta a los tiempos de la colonización

española. Y, aunque el día de Navidad va ganando terreno en lo tocante a festejar el nacimiento de Jesús intercambiando regalos, el Día de Reyes sigue siendo una de las citas más esperadas en las fiestas navideñas.

Desde hace algún tiempo se ha ido asentando la costumbre de introducir en el Roscón de Reyes, en vez de un aba, una figurita de porcelana o de plástico del niño Jesús. A quien le toca le corresponde el deber de llevar al niño a la Iglesia el día de la presentación y el de invitar a los familiares.

Día de la Candelaria en San Juan de los Lagos. El 2 de febrero

La devoción a la Virgen de San Juan de los Lagos se inició en los primeros años del siglo XVII, fecha en que se documentó, según los cronistas religiosos el primer milagro atribuido a la imagen. El día 2 de febrero llegan a venerar la imagen miles de peregrinos de muchos lugares de México. La imagen de la Virgen de San Juan de los Lagos es la que más personas reúne en México, después de la de la virgen de Guadalupe de Ciudad de México..

Feria del Cuarto Viernes de Cuaresma en Taxco, barrio de La Veracruz

Se celebra en el templo del Cristo de la Veracruz, popularmente conocido como “El general”, que preside la procesión más importante de la Semana Santa en esa localidad, la de Procesión de los cristos, en la noche de Jueves Santo.

Fiesta del Señor de las Maravillas en el Arenal (Hidalgo)

Se celebra todos los años el quinto viernes de cuaresma. También hay festejos los días previos en esta localidad, donde cerca de 100.000 fieles la visitan en estas fechas. Celebraciones Religiosas en Hidalgo

Pasión de Cristo en Iztapalapa

Una de las celebraciones más multitudinarias de la Semana Santa en todo el país, que congrega a más de dos millones de visitantes. Se realiza todos los años entre el Domingo de Ramos y el Sábado de Santo.

Judea en Vivo. Tlaquepaque. Jueves, viernes y sábado Santo

Representación que se viene haciendo desde finales del siglo XVIII de la Pasión y Muerte de Jesús.

La Semana Santa en Taxco.

Es una de las más peculiares y que más fervor despierta en de todo México. Destaca por sus procesiones. Una de las más peculiares y antiguas es *la Procesión de las Ánimas*. Se celebra el Martes Santo, desde finales del siglo XVI. Decenas de personas caminan descalzas y encapuchadas por las calles de la ciudad, Tanto hombres como mujeres, encapuchados, se cubren con una vestimenta negra, y de esta manera conservan su anonimato. También caminan con los pies descalzos y amarrados por cadenas.

Pero la principal procesión es la *Procesión de los Encruzados*. Se celebra el Jueves Santo. Los primeros registros de esta tradición se remontan a 1598. Penitentes encapuchados, con el torso y los pies desnudos y un atado de espinas a cuestras, custodian al *Cristo del Santo Entierro* en la llamada *Procesión del Silencio*.



Semana Santa en Taxco

La Procesión del Silencio en San Luis Potosí.

Es una de las celebraciones más memorables de la Semana Santa en México. Tiene lugar la noche del Viernes Santo.

Ahorcamiento de Judas. En Purísima del Rincón. En torno al Jueves y al Viernes Santo*Quema de Judas* en San Miguel de Allende. El Domingo de Pascua.

Al medio día se realiza en la Plaza Principal de la ciudad la tradicional quema de los Judas. Multitud de muñecos de tamaño natural, fabricados por artesanos, son colgados y quemados con pólvora en medio de una gran celebración.

Cabalgata de Cojumatlan

Tradicional Cabalgata con el Señor del Perdón, que se realiza cada 1 de Mayo.

Procesión del Señor del Colateral en Acaxochitlán

La tradicional procesión del Cristo del Colateral, señor de Acaxochitlán, se realiza en 11 de Mayo con un recorrido por las principales calles de la ciudad.

Bajada de la Virgen de Ocotlán. Tercer lunes de Mayo.

La procesión de "La Bajada" de la Virgen a la ciudad de Tlaxcala constituye uno de los eventos más importantes en el Estado.

Fiesta de la Virgen de la Luz o Madre Santísima de la Luz. En León. El 19 de Mayo

La fiesta principal de la ciudad. Se celebra desde hace casi tres siglos.

Festividad de la Santísima Trinidad. Es La festividad más grande que se celebra anualmente en Culhuacán.

Fiesta de Juan Techachalco en la Xochipila. El 24 de junio

La fiesta comienza ya durante la noche del día 23.

Fiesta del Señor de Chalma. El 1 de julio

Día del Señor de las Maravillas en Puebla. Se celebra el jueves 1 de julio.

En esta fecha miles de fieles acuden a visitar a la imagen.

Noche que Nadie Duerme en Huamantla. Del 14 al 15 de agosto.

En la noche del 14 de agosto la Virgen de la Caridad es bajada de su altar en su basílica y sacada en procesión por calles de la ciudad.

Procesión de los Faroles en Cholula. El día 31 de agosto.

Tiene lugar durante la noche del 31 de agosto en San Pedro Cholula (Puebla). Los habitantes de los 10 barrios que conforman la localidad se reúnen para celebrar a la *Virgen de los Remedios*, cuyo templo se encuentra en la cima de la Pirámide de Cholula (que está sepultada). Caminan con faroles alumbrando la noche y cargando imágenes religiosas representativas de la iglesia de cada barrio, al son de música de viento, porras, rezos y fuegos artificiales

Fiesta de los Panecitos en León. El 10 de septiembre

La *Bendición de los Panes* se celebra en el templo de San Nicolás, ubicado en el Barrio Arriba de la ciudad de León, Guanajuato.

La Octava en Uriangato. El 6 de octubre.

Cada año una colorida tradición alegra las calles de Uriangato, se trata de “La Octava Noche”, una celebración dedicada a San Miguel, patrono de este municipio, en donde los artesanos elaboran tapetes monumentales con materiales naturales..

Procesión o Romería de la Virgen de Zapopan. El 12 de Octubre

El Día de Muertos. Tiene lugar el 1 y 2 de noviembre

Es una de las celebraciones más tradicionales en la cultura mexicana. Está vinculada a las celebraciones católicas del Día de Todos los Santos y el Día de los Fieles. Pero sus orígenes se remontan a las épocas anteriores a la llegada de los europeos al continente americano. Mientras en buena parte del planeta esta fecha está marcada por la tristeza y las lágrimas, en México tiene un halo de fiesta y color, de celebración a la vida y de reencuentro con los difuntos, que se cree que regresan a nuestro mundo por un día.

Día de la Virgen de Guadalupe. El 12 de diciembre

La Virgen de Guadalupe es una de las advocaciones más populares de la Virgen María. No sólo en México, sino también en el resto de América Latina y en diversos rincones del mundo. La Basílica de la Virgen de Guadalupe recibe millones de fieles en Ciudad de México.

Las Posadas Mexicanas

Las posadas son unas fiestas populares que en México se celebran durante los nueve días anteriores a la Navidad, del 16 al 24 de diciembre.

NAVIDAD

Fiestas de Rancho de Villa en honor del Señor de la Expiración

Una de las tradiciones más importantes del Estado de Colima. Comienza el 29 de Diciembre.

Festejo del Señor del Convento en Huamantla

Procesión del Milagroso Cristo Negro del Convento Franciscano. El 31 de diciembre recorre alrededor de 9 kilómetros de calles tapizadas con alfombras de aserrín.

XIII. Nicaragua

La población de Nicaragua ronda 6.465.501 habitantes. No existen estudios oficiales claros sobre su diversidad étnica. Como en casi toda Latinoamérica la mayoría de la población es “Mestiza” o “Blanca”. Un porcentaje que no llega al 10% es “Indígena”, de nueve pueblos distintos, sobre todo “Miskitu”. En torno a 5% es de ascendencia africana. Y el resto es de otras procedencias. En los últimos veinte años,



como ya hemos comentado, se ha producido en el país un cambio religioso importante, tanto el número de “Evangélicos”, como el de “Indiferentes, agnósticos o ateos”, ha crecido enormemente, hasta ser, respectivamente, un 32% y un 25% del total, más de la mitad. No obstante, debido a su anterior mayoría de nicaragüenses católicos, las manifestaciones de religiosidad popular de ese tipo siguen reuniendo a un número importante de fieles. Nombramos por orden cronológico algunas de ellas.

Romería por el Señor de Esquipulas en El Sauce.

Es el *tercer domingo de enero*. A su Santuario llegan peregrinos de todo el país y Centroamérica. Romerías en León

Carretas Peregrinas a Popoyuapa. El 22 de Marzo.

Las carretas peregrinas llegan al *Santuario Nacional de Jesús del Rescate* en Popoyuapa.

SEMANA SANTA

Procesión de la Burrita o Procesión de las palmas. En León. La mañana del *Domingo de Ramos*.

Viacrucis Acuatico de las Isletas de Granada. Es considerado un evento único en el mundo.

Procesión de San Benito de Palermo en León. El Lunes Santo por la tarde.

Benito Manasseri, llamado San Benito de Palermo o San Benito el Africano, el Moro o el Negro, nació en San Fratello hacia 1524 y murió en Palermo en 1589. Fue un religioso italiano, al que se venera en diferentes países latinoamericanos.

Miles de católicos nicaragüenses participan en la tradicional procesión. La imagen recorre las principales calles de la ciudad, en las que pueden apreciar las famosas *Alfombras pasionarias*.

Procesión del Santo Entierro en Sutiava. El Viernes Santo.

Lo más característico de este desfile son, también, las *Alfombras Pasionarias*, que se confeccionan con serrín de colores para representar figuras inspiradas en pasajes de la Biblia.

Procesión de la Virgen del Rosario en Estelí. Domingo de resurrección.

La imagen de *Nuestra Señora del Rosario* es cambiada de vestimenta la víspera. Y el domingo sale en procesión al encuentro del resucitado.

Procesión Virgen del Carmen. En San Juan del Sur. El 16 de julio.

Singular procesión marinera en honor a la *Reina del Mar*.

Alborada y Serenata a Nuestra Señora de La Merced y Procesión. Días 23 y 24 de septiembre.

La Alborada y la Serenata se celebran el 23 de septiembre. La procesión, con su imponente salida del Santuario, tiene lugar el día 24.

Procesión de San Jerónimo en Sutiava

La procesión de San Jerónimo tiene lugar en León, el 29 de Septiembre.

Lavada de la Plata en la Basílica de El Viejo. El 6 de diciembre.

La tradicional *Lavada de la Plata* se realiza el 6 de diciembre, cuando miles de feligreses, procedentes, de toda Nicaragua se acercan a la Basílica de El Viejo en Chinandega.

Procesión Virgen de Trono. En El Viejo. El 8 de Diciembre

La solemne procesión de la *Inmaculada Concepción de María*, patrona de todos los nicaragüenses, recorre el centro histórico de El Viejo.

Virgen de Hato en Corinto.

La llegada de La Virgen de Hato a Corinto, departamento de Chinandega (Nicaragua), se inicia el 19 de diciembre por la noche hasta el día 20 al amanecer.

Procesión de las Pastorcillas en Masaya

La procesión de las Pastorcillas se realiza el 20 de Diciembre en Masaya, Nicaragua. Una parejita de niños vestidos de José y María caminan seguidos de dos largas filas de pastorcillos.

Carretas Peregrinas a Popoyuapa. EL 22 de diciembre.

Las carretas peregrinas, con miles de peregrinos, llegan al *Santuario Nacional de Jesús del Rescate* en Popoyuapa, Rivas.

NAVIDAD

XIV. Panamá

Debido a su situación geográfica y, sobre, todo a la construcción del canal que une el Atlántico con el Pacífico, la población de Panamá es actualmente muy “internacional”.

De sus alrededor de 4.176.869 habitantes, un 70% es “Mestizo” y “Blanco”. El 15% es “Mulato” o “Negro”. Hay un 6% que es “Indígena”, de siete pueblos distintos. Y el resto, otro 9%, es de otras muchas procedencias, destacando los asiáticos y, entre ellos, los chinos. Sólo un 55% se declara “Católico”. Pero aún se mantienen vivas y activas unas cuantas manifestaciones de religiosidad popular de ese tipo. Nombramos por orden cronológico algunas de ellas.



Año Nuevo y Día de Reyes

Don Bosco (San Juan Bosco). El 31 de enero

Esta es una de las devociones religiosas más arraigadas en todo Panamá. De todos modos el epicentro de la celebración se sitúa en la *Basílica Don Bosco*, en Calidonia.

Jesús Nazareno de Atalaya. A finales de Febrero.

Se le venera todo el año, pero especialmente del Miércoles de Ceniza al Primer domingo de Cuaresma. De acuerdo a la historia, ya en el año 1730 existía la imagen de Jesús Nazareno y era venerada en un pequeño bohío o capilla construida con madera y pencas. Todos los años miles de peregrinos se dan cita en la procesión más grande de Panamá, la “Fiesta en Honor a Jesús Nazareno”.

SEMANA SANTA

Semana Mayor en Natá (Coclé). Se inicia el viernes de Dolores y termina el Domingo de Pascua.

Se celebra en el entorno de la *Basílica Santiago Apóstol*, de origen colonial. La imagen que se venera es la de una “Virgen dolorosa”, también del siglo XVI. El momento de mayor fervor es el de las horas que dura la procesión con la imagen. Se inicia hacia las 9 de la noche del Viernes Santo y termina a eso de las 3:30 de la madrugada del Sábado.

Corpus Christi de La Villa de Los Santos.

Una celebración religiosa y muy tradicional en honor al Cuerpo de Cristo.

Virgen del Carmen.

Santiago Apóstol

Nuestra Señora de los Dolores. El 15 de septiembre

La Virgen del Rosario. El 7 de octubre

Nuestra Señora de Aparecida. El 12 de octubre -

Todos los Santos y Día de los muertos. Días 1 y 2 de noviembre.

El día de los muertos es una festividad de origen prehispánico. En Panamá se celebra de un modo más sobrio que en México.

Inmaculada Concepción Alada de Natá de los Caballeros)

NAVIDAD y AÑO NUEVO

XVI. Perú⁶⁴

Perú, con sus en torno a 31.989.260 habitantes, es el segundo país latinoamericano que más población indígena alberga dentro de sus fronteras, unos 7 millones de personas, de 52 pueblos distintos. Y el tercero en porcentaje de las mismas respecto al total de sus habitantes, más del 20%. En torno al 70% es población mestiza. Un 6% es población blanca. Y el resto población afroperuana o de otras procedentes. Siendo notable el número de las personas provenientes de China y Japón. Pese a esa variedad, el 74% de



los peruanos se declara católico, y católicas son, también, la mayoría de manifestaciones de religiosidad popular. Nombramos por orden cronológico algunas de ellas.

Vísperas y Procesión Virgen de la Candelaria en Puno

El 1 de febrero se celebran las Vísperas. Marcan el inicio de las fiestas.

El 2 de febrero, día de la Santísima Virgen de la Candelaria, sobre las 14:00 tiene lugar una de las manifestaciones más emotivas de la fiesta de la Candelaria: la *Gran Parada y Veneración a la Virgencita*. Miles de bailarines danzan por calles de la ciudad de Puno.

SEMANA SANTA

Semana Santa en Ayacucho

Es la festividad religiosa y cultural más importante de esta ciudad, constituyendo una de las muestras de fe más destacadas del Perú.

Fiesta de las Cruces en Porcón

El "Domingo de Ramos en Cajamarca" es una muestra fe y devoción para los cajamarquinos, marcando el inicio de la Semana Santa.

Procesión del Señor de los Milagros y Sermón de las 7 Palabras

La imagen del *Señor de los Milagros*, formando parte de las tradiciones religiosas del Viernes Santo, sale a las 5:45 horas en procesión por las calles del Centro de Lima, que.

Peregrinación a la Virgen de Chapi

Miles de devotos acuden en peregrinación al santuario para estar presentes el 1 de Mayo.

Fiesta del Señor de Muruhuay

Es una celebración religiosa que tiene como día central el 3 de mayo, aunque los festejos se prolongan durante todo el mes de mayo.

Corpus Christi en Cusco

El Corpus Christi Cusqueño es la fiesta religiosa más importante del Cusco (Perú).

Corpus Christi en Cajamarca

El Corpus Christi es la celebración religiosa más importante del pueblo cajamarquino. Durante estos días se realizan numerosas actividades culturales y religiosas.

Corpus Christi en Trujillo

La Solemnidad de Corpus Christi en Trujillo (La Libertad) tiene lugar el Jueves por la tarde, durante la cual se realizara una multitudinaria celebración religiosa.

Corpus Christi en Lima

La Solemnidad de Corpus Christi en Lima (Perú) tiene lugar todos los años el "Domingo del Corpus" sobre las 10 de la mañana, en la Plaza de Armas.

⁶⁴ https://es.wikipedia.org/wiki/Religi%C3%B3n_en_Per%C3%BA

Octava del Corpus en Cusco

Según la leyenda los Santos han “debatido” durante estos días sobre los destinos de la ciudad y de cómo se han comportado los devotos a lo largo del año. Los Santos salen de la Plaza de Armas hacia sus respectivos templos en una “procesión de despedida”. Lo hacen en el mismo orden que el día del Corpus. Algunos de los santos se despiden entre ellos con una reverencia.

Fiesta de la Virgen del Carmen en Paucartambo

La fiesta de la Virgen del Carmen en Paucartambo (Cusco) se celebra del 15 al 18 de Julio. Es una importante celebración religiosa que se expresa con música y danzas.

Festividad de Santa Rosa de Lima

Aunque en el calendario romano se hace memoria de ella el 23 de agosto, los devotos de “Santa Rosa de Lima”, la “Santa Patrona del Perú”, celebrarán su fiesta el 30 de agosto. Es una santa, por lo demás, muy venerada en muchos otros países latinoamericanos, como *Patrona de América*, y también en las islas filipinas..

Procesión del Señor de los Milagros – Lima

La “Procesión del Señor de los Milagros” recorre las calles de Lima todos los años durante el mes de Octubre desde el año 1687.

XVII. República Dominicana

La República Dominicana, con sus en torno a 10.627.141 habitantes, es junto con Cuba, el país latinoamericano que más población afroamericana alberga dentro de sus fronteras. Y la presencia de indígenas es casi inexistente. Un 45% es "Mulato" o "Mestizo". Un 40% es "Afrodominicano". Y el resto "Blanco". Hay también un porcentaje no cuantificado de inmigrantes "ilegales", la mayoría procedentes de Haití. Religiosamente hablando, ya lo hemos dicho, en los últimos años ha crecido mucho en la isla el número de "Evangélicos" y el de "Indiferentes, agnósticos y ateos", por lo que sólo el 48% de



dominicanos se declara "Católico". Se mantienen vivas y activas, sin embargo, diversas manifestaciones de religiosidad popular católica mestiza y, también, son importantes las manifestaciones de espiritualidad "vudú". Nombramos por orden cronológico algunas de ellas.

Año Nuevo

Los Reyes Magos

Nuestra Señora de La Altagracia o Virgen de la Altagracia, patrona de la República. 21 de enero. Romería a la basílica de la Altagracia en Higüey, donde se dice que se apareció la Virgen en 1691

Nuestra Señora de la Candelaria

El Barón del Cementerio, asociado a San Elías del Monte Carmelo.

Entidad religiosa dentro de la espiritualidad vudú. La primera persona enterrada en el cementerio.

SEMANA SANTA

Durante la Semana santa, celebración de "El Gagá" en los bateyes. Fiesta de la espiritualidad vudú.

La Dolorita en la comunidad de Los Morenos en Villa Mella

San Expedito o Guedé Nibó

Santísima Cruz de Mayo

En *El Seibo* celebran esos días sus Fiestas Patronales, que además de los actos religiosos, incluyen también corridas de toros.

San Isidro Labrador. Se celebra como patrón en diferentes localidades de la isla.

Fiesta de Espiritu Santo en Villa Mella, *Cofradía de Los Congos*

El día de Pentecostés se celebra en todas las parroquias de la Isla. La fiesta en Villa Media es especial debido a la *a Cofradía de los Congos del Espiritu Santo de Villa Mella*, que es la que la organiza. Organiza, también, las exequias de sus miembros. Un año después de la muerte, se celebra una ceremonia llamada *Cabo de Año* y en el séptimo aniversario los vivos despiden finalmente el alma del difunto con *los ritos del Banko*

San Antonio de Padua. Se celebra como patrón en diferentes localidades de la isla.

Corpus Christi, fiesta conocida en el ámbito popular como “El día que el Buey Habló” *San Juan Bautista*. Se celebra en diferentes localidades de la isla. La fiesta empieza la víspera, *la Noche de San Juan*, y está rodeada de elementos cristianos y, también, mágicos y legendarios.

Nuestra Señora del Carmen

San Santiago, conocido en el ámbito criollo como *Ogún Balenyó*

Los Toros de la Virgen de La Altagracia en Higüey.

La llegada de los toros que se va a ofrecer a la Virgen comienza el día 14 de agosto y culmina el día 15.

Nuestra Señora de Agua Santa en Boyá.

Nuestra Señora de los Remedios. Se celebra en varias localidades de la isla.

Exaltación de la Cruz en Mao (Valverde)

Virgen de los Dolores asociada en la religiosidad popular a *Metresilí Dantó Pié*, la gran dama del vudú.

Nuestra Señora de las Mercedes, patrona nacional, festejada en muchas localidades.

San Miguel Arcángel asociado en la religiosidad popular a *Belié Belcán*

Nuestra Señora del Rosario

Santa Marta, celebrada también en el culto sincrético como *Santa Marta la Dominadora*

Fieles Difuntos. Religiosidad popular llevan ofrendas al *Barón del Cementerio*.

Nuestra Señora de Regla en Peravia.

Inmaculada Concepción

Niño Jesús

Santo Cristo de los Milagros de Bayaguana. 28 de diciembre

Su imagen se venera desde el siglo XVI. Este mismo año se ha inaugurado un nuevo templo para dar mejor acogida a los devotos que acuden a venerarla. Parte de las celebraciones es la llevada de los llamados *Toros de Bayaguana* o *del Cristo* al templo de San Juan Bautista.

XVIII. Uruguay

Uruguay, con sus 3.449.285 habitantes, además de ser el país más secularizados de Latinoamérica, es, también, después de El Salvador, el que tiene menos población indígena. Pero también tiene muy poca población mestiza y afrouruguaya. La inmensa mayoría es de ascendencia europea, un 88%, española e italiana, sobre todo. Esto hace que allí las manifestaciones de religiosidad popular de gran antigüedad sean pocas. Abundan las relativamente recientes y muy recientes. Los datos que damos sobre ellas los tomamos, en parte, de la página de la *Conferencia Episcopal Uruguaya*⁶⁵ y, en parte, de la *Guía de fiestas uruguayas*, preparada y editada por diversas instituciones gubernamentales⁶⁶.



tomamos, en parte, de la página de la *Conferencia Episcopal Uruguaya*⁶⁵ y, en parte, de la *Guía de fiestas uruguayas*, preparada y editada por diversas instituciones gubernamentales⁶⁶.

Fiesta de San Benito y San Baltazar

En Montevideo. El 6 de Enero. Mezcla fe cristiana y afroamericana.

La Fiesta de Iemanjá, la Diosa del mar.

Fiesta afroamericana muy popular: En las playas de Montevideo. El 2 de febrero.

Virgen de Lourdes – Santuario Nacional de la Gruta de Lourdes. Fiesta 11 de febrero

Santuario Nacional de SAN JOSE – Catedral de la diócesis de San José

SEMANA SANTA

A parte de las celebraciones católicas, en el ámbito estatal a esos días, que son también festivos, se los llama “Semana del Turismo”, según una ley de 1919⁶⁷.

Santuario del Señor Resucitado. En Montevideo.

Nuestra Señora del Verdún. Santuario Nacional en Minas. Fiesta el 19 de abril.

Celebración de San Pancracio – Montevideo. El 12 de mayo.

Celebración de San Isidro. El 15 de mayo, se celebra desde hace más de 260 años. En Canelones.

Santuario Arquidiocesano de Santa Rita. La fiesta patronal es el 22 de mayo. Montevideo

Santuario Nacional de María Auxiliadora. En Montevideo. Procepción-peregrinación cada 24 de Mayo.

San Cono – Fiesta 3 de Junio – Santuario en Florida

Santuario Nacional del Sagrado Corazón – Montevideo

Celebración de la Virgen del Carmen en Colonia. Víspera y fiesta. 15/16 de julio. Procepción y misa.

Celebración de San Roque en Colonia. 16 de agosto.

⁶⁵ <https://iglesiacatolica.org.uy/santuarios/> [Consultada el 22.11.2020]

⁶⁶ Autores varios. *Guía de Fiestas Uruguayas*, 2ª. Montevideo (Uruguay): Ed. Gubernamental. 2015). https://www.opp.gub.uy/sites/default/files/documentos/2019-05/Gu%C3%ADa%20de%20fiestas_uy_2015_web.pdf [Consultada el 9.12.2020]

⁶⁷ Ley N° 6997. <http://www.impo.com.uy/bases/leyes/6997-1919> [Consultada el 22.11.2020]

Celebración la Virgen de Dolores. En Dolores (SORIANO). 19 de septiembre. Desde 1801.

Santuario de la Virgen de la Merced y San Judas Tadeo – Montevideo

Fiesta de la Virgen. Desde 1871. El 24 de setiembre.

Fiesta del Santo Apóstol el 28 de Octubre.

Santuario diocesano de Santa Teresita del Niño Jesús. En Chamizo. La fiesta es el 3 de octubre.

Santuario de Schoenstatt. Cada año se realiza la Peregrinación el tercer domingo de octubre.

Santa María la agraciada, Purísima Virgen de los treinta y tres.

Patrona principal de la República Oriental del Uruguay. Parroquia catedral de Florida, Fiesta el 8 de noviembre. Incluye una peregrinación.

Fiesta de Nuestra Señora de los Remedios, patrona de Nueva Palmira. 21 de noviembre, misa y procesión.

Santuario de Nuestra Señora de la Medalla Milagrosa. En Montevideo. El 27 de noviembre

Nuestra Sra. de Itatí en Villa Ansina – Tacuarembó. Santuario Diocesano. Fiesta de viernes a domingo del segundo fin de semana de diciembre.

La Inmaculada y La Navidad

La Iglesia católica lleva a cabo sus celebraciones, pero el Estado en la Ley N° 6997, ya citada, estableció que el 8 de diciembre se celebre la *Fiesta de las playas*; el día 25 la *Fiesta de la familia*; el 1 de enero, *Año Nuevo*; y el 6 de enero, *Día de los Niños*.

XIX. Venezuela

Venezuela, con sus en torno a 28.887.118 habitantes, cuenta con un 49,9% de habitantes que se definen como “Morenos”, es decir “Mestizos”. Un 42,2% dice ser “Blanco”. Un 3,5% se identifica como “Negro” o “Afrovenezolano”. Un 2,7% se presenta como “Indígena”, de 50 pueblos distintos. Y el resto dice ser de otra procedencia. La mayor parte de las manifestaciones de religiosidad popular son católicas mestizas, pero también las hay de otros credo. Mencionamos algunas de ellas.



Paradura del Niño - 1 de enero - Estado Mérida.

Es una celebración que se realiza en toda la región andina de Venezuela desde el 1 de enero hasta el 2 de febrero.

Fiestas de la Divina Pastora. El 14 de enero. Estado de Lara.

La imagen tiene su principal centro de culto el Santuario del pueblo de Santa Rosa.

Día de la Virgen de la Candelaria en Cumarebo.

Los Vasallos o Dancers de la Candelaria. La Parroquia (Mérida).

SEMANA SANTA

El Nazareno de San Pablo. Sale en procesión el Miércoles Santo.

La imagen llegó a Caracas en 1674. Se la veneró en la capilla de San Pablo, de ahí el nombre.

Pasión Viviente en Santo Domingo y La Parroquia. Estado Mérida.

Quema de Judas en Caracas. El domingo de pascua.

Velorio de la Cruz de Mayo. Se celebra en todo el país.

Tambores y Fiesta de San Juan Bautista. 23 y 24 de junio. Se celebra por todo el país

Festividad de la Virgen del Valle.

Del 7 al 11 de septiembre. El Valle del Espíritu Santo (Nueva Esparta).

Fiestas en honor de Nuestra Señora de Coromoto. Del 5 al 11 de septiembre.

Baile de las Turas - 23 y 24 de septiembre. Mapararí (Falcón).

Celebración de ascendencia indígena donde el hombre rinde culto a la naturaleza, dándole gracias por los frutos recibidos y pidiendo buenas cosechas para el año venidero.

Festividad por el Día de los Espíritus de la Montaña Sorte en Yaracuy, cerca de Chivacoa.

Se celebra el 12 de octubre. Se venera y rinde culto a *Nuestra Señora María de la Onza*, *María Lionza*, trasposición de *Yara*, divinidad precolombina de la Naturaleza y del Amor. a

Celebración del Día de Santa Bárbara. El 4 de diciembre. Se celebra en todo el país.

Virgen de Guadalupe - 12 de Diciembre - Santuario del Carrizal (Falcón).

Llegada del Espíritu de la Navidad: Se celebra el 21 de diciembre, entre las 10:00 y las 12:00 de la noche.

Misas de Aguinaldo: Es una celebración Litúrgica que se realiza entre el 16 y el 24 de diciembre.

Pastores de San Joaquín - 24 de diciembre - San Joaquín (Carabobo).

Veneración a San Benito de Palermo: Sus fiestas patronales inician el 25 de diciembre y finalizan el 6 de enero.

Los locos de la Vela. El 28 de diciembre, fiesta de los Santos inocentes. La Vela de Coro (Falcón).

El baile del Mono en Caicara. Tiene lugar el 28 de diciembre. De origen indígena.

-V-**DATOS sobre la atención pastoral que reciben en la actualidad los inmigrantes latinoamericanos en la diócesis de Madrid**

Como ya he manifestado en la Introducción, el contenido de este apartado es fruto en su totalidad del trabajo de los *Coordinadores y Coordinadoras de las Vicarías territoriales*, miembros de pleno derecho del *Consejo Ampliado de la Vicaría para el Desarrollo Humano Integral y la Innovación*.

Lo llevaron a cabo en circunstancias muy difíciles, en plena Pandemia del COVID 19. Fueron preguntando por diversos medios de comunicación a unas y a otras personas de las Vicarías, de los Arciprestazgos, de las Parroquias y de otras instituciones eclesiales presentes en sus diversas demarcaciones territoriales.

Por ellas y ellos no ha quedado. Aunque no en todos los casos hayan logrado reunir datos que aportar. Vaya para todos mi sincero y especial agradecimiento.

VICARÍA I: No ha proporcionado ningún dato.

VICARÍA II: ACTIVIDAD ESPECÍFICA PARA LATINOS.

Datos proporcionados por Abraham Cruz Peláez, Secretario de la Vicaría, y por Teresa Comba Gutiérrez, Coordinadora territorial.

En la Vicaría sólo tienen alguna actividad específica para latinos la parroquia de *San Romualdo* y las de *Santos Felipe y Santiago el Menor* y *Santas Felicidad y Perpetua*, que las realizan de modo conjunto.

Parroquia de San Romualdo

- Hermandad del Señor de los Milagros (mayoría de peruanos)
- Movimiento de Retiros parroquiales Juan XXIII (mayoría de ecuatorianos)

Parroquias de *Santos Felipe y Santiago el Menor* y *Santas Felicidad y Perpetua*

En la parroquia de *Santos Felipe y Santiago el Menor* los padres y madres que acuden a la *Misa de niños* y sus hijos son latinoamericanos en un 80 o 90%, ya que el barrio de *La Elipa* tiene una población latina muy elevada. Y, además, los sacerdotes son mejicanos, de la Congregación “Siervos de Jesús”, y la gente de allí se siente muy bien acogida por ellos.

Además de todo esto, según su párroco, “como una celebración propia por ser latinos y mexicanos, todos los 12 de diciembre festejamos a nuestra Señora en su advocación de Santa María de Guadalupe. Lo hacemos haciendo una serenata en la que intervienen Mariachis, posteriormente celebramos la misa en honor de la virgen y por último terminamos con un ágape fraterno. En algunas ocasiones para prepararnos unos días antes celebramos un triduo o bien una charla en la que recordamos la historia de las apariciones y su mensaje.

Desde el año pasado nos unimos con la parroquia vecina, la de Santas Felicidad y Perpetua, ya que los sacerdotes también son mexicanos. Un año en cada una. Este año, dadas las circunstancias, no hemos tenido ágape fraterno. El horario siempre es el mismo:

18:00 - Serenata con mariachi. 19:00 - Celebración eucarística. Al finalizar - Ágape.

En dicha celebración convivimos latinos de distintos países y los parroquianos de toda la vida, españoles.

VICARÍA III: No ha proporcionado ningún dato.

VICARÍA IV: Servicios pastorales que actualmente se prestan a los inmigrantes latinoamericanos.

Datos proporcionados por José Miguel Cabello Fernández, *Coordinador territorial*.

Dadas las circunstancias actuales motivadas por la pandemia no he podido realizar lo que se me solicita como me hubiera deseado por varios motivos:

1. La mayor parte de los barrios y las zonas sanitarias de la Vicaria IV están confinadas y no me ha sido posible visitar las parroquias. No obstante he podido comunicarme con varios párrocos y el viernes pasado asistí a una reunión de los Arciprestes e informo de todo lo que he podido ir recopilando.
2. Varios párrocos me manifiestan que siguiendo el criterio y objetivo de la Iglesia: y referido a los inmigrantes: ACOGER; INTEGRAR Y PROMOCIONAR, no realizan ninguna acción pastoral concreta con los Latinos. Si se constata que la mayoría de los niños y jóvenes que se acercan a los Sacramentos, tanto Bautismo como la Eucaristía y Confirmación son de origen latino, aunque en su totalidad han nacido aquí en España. En todas las parroquias, paralelamente, se realizan una vez al mes reuniones de catequesis con los padres de los niños y jóvenes que solicitan los sacramentos.
3. Paso a enumerar los datos que he conseguido recopilar:

Parroquia Patrocinio de San José (Calle Pedro Laborde 78).

- En la parroquia se reúne semanalmente una Asociación de Ecuatorianos.

- Inmigrantes procedentes sobre todo de la *República Dominicana* celebran el 21 de enero o el domingo más cercano celebran una Eucaristía y una fiesta conmemorando la *Virgen de la Altagracia*. Suele ser a las 12'00 horas y asisten también de otros países.
- El día 15 de agosto y el 21 de noviembre, día de su fiesta, los ecuatorianos celebran una Eucaristía en honor de *Nuestra Señora de El Quinche* (Virgen de las Mercedes). Suele ser a las 12:00 horas.
- El día 8 de septiembre o el domingo más cercano los cubanos y los colombianos conmemoran respectivamente con una eucaristía a la *Virgen de la Caridad del Cobre*, patrona de Cuba, y a la *Virgen de la Chinchiná*, cuya imagen es venerada en la *Basílica Menor de Nuestra Señora de las Mercedes* del municipio de Chinchiná en Colombia.
- El día 8 de diciembre se celebra *Nuestra Señora de Caacupé* o *Virgen de los Milagros* de Paraguay.

El objetivo principal de la Parroquia es crear comunidad. Y a todas estas celebraciones asisten de diversos países latinos.

Parroquia de Santa Eugenia (Calle Virgen de las Viñas, 17)

En Navidad se reúnen de varios países latinos en una *Cena de Nochebuena*. La fecha la deciden cada año.

En Pascua tienen una merienda cultural con reuniones, testimonios y canciones típicas de diferentes países. Comparten comidas típicas. La fecha la deciden cada año.

Parroquia San Ramón Nonato (Calle Melquiades Biencinto, 1)

Dada la gran cantidad de inmigrantes de todos los países, toda la Pastoral está orientada hacia ellos. Celebran reuniones catequéticas, semanales o quincenales y retiros algunos sábados por la mañana. En la primavera realizan excursiones con momentos de reflexión. Y en el comedor parroquial colaboran voluntarios latinos.

Parroquia de San Pablo y Santos Cosme y Damián (Calle El escritor, 25)

Tienen un catecumenado de adultos latinos y se reúnen los sábados por la tarde.

Parroquia Nuestra Señora de los Álamos (Calle León Felipe, 1)

Un domingo del mes de octubre celebran una Eucaristía y una fiesta conmemorando la festividad de *El Señor de los Milagros*. Suele ser a las 12'00 horas

Parroquia San Raimundo de Peñafort (Calle Esteban Carros, 35)

El tercer domingo de Noviembre celebran *La Virgen de El Quinche* con una eucaristía y una fiesta a la que asisten de varios países. Suele ser a las 12:00 h.

Parroquia San Juan de Dios (Calle monte Montjuich, 17-19)

Se reúnen de diversos países latinos en una *Cena de Navidad*. Fecha a concretar cada año.

Parroquia Nuestra Señora de la Paz (Calle Valderribas, 37)

Aunque no son latinos, todos los domingos del año celebran una eucaristía con los cristianos Polacos. Allí tiene su sede la Capellanía

En otras parroquias celebran Eucaristías cuando lo solicitan de algún país, casi siempre en honor a la Virgen y suelen finalizar compartiendo diversos alimentos y dulces típicos del país de origen.

VICARÍA V: No ha proporcionado ningún dato.

VICARÍA VI: Actividades en parroquias de grupos iberoamericanos

Datos proporcionados por Juan Pedro Mora Vara, *Coordinador territorial*, recibidos de los párrocos de las parroquias informantes.

Parroquia San Miguel Arcángel de Carabanchel

En nuestra Parroquia, tenemos una Cofradía, aunque sin regulación estatutaria: *Cofradía Virgen del Rosario de Agua Santa*. Aglutina a devotos de la Virgen de la zona de la ciudad de Baños en Ecuador. Alrededor de su fiesta vamos construyendo un camino de fraternidad y evangelización, con un acercamiento progresivo a la parroquia. Celebramos tres momentos de fiesta, alrededor de tres fiestas litúrgicas:

1. El primer sábado de febrero la fiesta de la Candelaria, a las 17h, con procesión de antorchas y posterior encuentro fraterno en salones parroquiales
2. El primer sábado de mayo, celebramos, en el mes de María, el *Día de la Madre*, en que festejamos a todas las mamás. Es un día muy querido y reciben un pequeño detalle, y luego encuentro fraterno
3. El primer sábado de octubre se celebra la *Fiesta anual*, la que da nombre a la Cofradía. Ese día se hacen más festejos, baile, etc. Y, además, se eligen los sacerdotes que organizan las fiestas anuales y las otras dos festividades. Y lo hacen coordinados con el párroco y una comisión de la parroquia, que ayuda en algún aspecto.

Es una experiencia muy buena que ha ido creciendo

Parroquia de Santa Cristina y Santa Margarita

Tenemos dos cofradías andinas muy estrechamente relacionadas, la del *Señor de los Milagros* y la de *Nª Sª de Cocharcas*. Con el primero se celebra una procesión anual (el Viernes Santo) y una Misa Mayor (el primer domingo de noviembre), y estaba en proyecto realizar esta última con procesión, pero este año no pudimos empezar con la idea por razones evidentes. Con los segundos, se reza una novena en honor a su Virgen y se celebra su misa con solemnidad el 8 de septiembre. Ambas realizan además de vez en cuando conjuntamente fiestas para captación de fondos.

Además ensaya en la parroquia el "Coro iberoamericano", y ofrece dos oratorios musicales al año de música iberoamericana. También para la comunidad ecuatoriana se celebra con solemnidad una vez al año una misa en honor de la *Virgen del Cisne*.

Parroquia Cristo de la Paz

- Los sábados y domingos por la mañana vienen un grupo de bailes peruanos a los salones parroquiales para ensayar. El último domingo del mes de mayo (dentro de la Semana Parroquial), niños y mayores, después de la Eucaristía de las 12'00 h, presentan un pequeño acto con los bailes peruanos.

- Se les invita a participar en el recital de villancicos que tenemos todos los años.
- Atendemos a solicitudes para celebraciones propias de su cultura: celebración de san Antonio (en junio, sin fecha fija), Cristo de los Milagros (tampoco tiene fecha fija) y eucaristía de acción de gracias cuando sus hijos cumplen 15 años.

Parroquia de Virgen de los Remedios

Con respecto a vuestra pregunta sobre servicios pastorales que se prestan a los inmigrantes latinoamericanos en la diócesis de Madrid, os podemos decir que en nuestra *parroquia de Virgen de los Remedios*, además de grupos de catecumenado también se celebra La *fiesta de la Virgen del Cisne*. Esta se realiza todos los años el 15 de Agosto, con la eucaristía a las 12, siendo *conocida como romería en la ciudad de Loja - Ecuador*. Esta celebración sirve como encuentro de inmigrantes de diferentes países latinoamericanos, en especial ecuatorianos. Muchos de ellos participan en el coro, en repartir obsequio y en dar un pequeño convite.

Parroquia San Hilario de Poitiers

En nuestra parroquia se reúne un grupo de nacionalidad brasileña. Nosotros, simplemente, les prestamos los locales y el templo, dos o tres veces al año, para sus retiros, encuentros y celebración de la eucaristía. Se reúnen unos 250 de distintos sitios de Madrid

VICARÍA VII: No ha proporcionado ningún dato.

VICARÍA VIII: Actividades en parroquias de grupos iberoamericanos.

Datos proporcionados por Covadonga de Mata Pastrana, *Coordinadora territorial*, recibidos de los párrocos de las parroquias informantes..

Arciprestazgo de Santa María Micaela

María Inmaculada y Santa Vicenta María (Avda. de Brasil, 25)

Los domingos acuden a la eucaristía unos veinte venezolanos, que pertenecen a la parroquia.

Santa misa en honor de la *Virgen de Chiquinquirá* (Venezuela). Su fiesta se celebra el 18 de noviembre, pero en la parroquia en una fecha a convenir. Participan en torno a 120 personas y no pertenecen a la parroquia.

Un *Grupo de oración* de diez personas de Venezuela, que no pertenecen a la parroquia. Se reúne una vez al mes para orar y cada tres meses para estudiar el *Plan diocesano Misionero*.

San Antonio de Cuatro Caminos (C/ Bravo Murillo ,150)

El Colegio "San Antonio" (Capuchinos) tiene un 98 % de alumnos de familias inmigrantes. El culto en nuestra iglesia es muy frecuentado por inmigrantes, sobre todo latinos. La Misa de Gallo se llena de latinoamericanos, que llegan con sus "Niños Jesús" para que el sacerdote los bendiga. Y también están muy presentes en la pastoral bautismal y catequética de todas las edades, incluido un catecumenado de adultos.

El 11 de septiembre, a las 20:15, desde hace más de veinte años, se celebra con venezolanos una eucaristía, seguida de un rato para compartir, en honor de *Nuestra Señora de Coromoto*, de la que hay en la parroquia una imagen desde hace cincuenta años. Participan unas doscientas cincuenta personas.

Hace.

Desde hace veinte años se celebra una "Misa de Navidad" el último sábado de Adviento con inmigrantes de América central y del sur, de Filipinas y del Magreb. A las 16:00 h. También se celebra con ellos el "Día de la Madre", en el mes de mayo. Participan unas 160 personas.

También hay talleres de inglés, Informática, Guitarra, Danza, Preparación para Graduado Escolar, Costura, Convivencia... Y de reflexión del Plan Diocesano Misional.

San Germán (C/ San Germán, 26)

No tenemos ninguna celebración propia o reunión para grupos de migrantes. Alguno participa en alguna reunión, pero la participación más habitual de migrantes, especialmente peruanos, ecuatorianos, se realiza en la celebración de la Eucaristía y en el sacramento de la Reconciliación. También hay bastantes inmigrantes, sobre todo mujeres, que trabajan en el servicio doméstico, de forma externa o interna, que vienen a las celebraciones acompañando a las personas que cuidan.

Arciprestazgo de San Federico

Nuestra Señora de Aranzazu (C/ José Romero, 5)

Integrados en la pastoral ordinaria de la Parroquia. Ninguna celebración particular.

La Cena del Señor (C/ Antonio Machado, 24)

No hay ninguna celebración específica. No son muchos y están bastante bien integrados.

Santo Cristo de la Misericordia (C/ Numancia, 8)

Celebraciones religiosas República Dominicana. La fiesta de la Altagracia. El 21 de enero. En el templo parroquial. A las 7 de la tarde. 60 a 75 personas. 7 años

Nuestra Señora del Encuentro (C/ Pedro Barreda. 22)

Hay muchos latinoamericanos, pero se unen a las celebraciones de la parroquia.

San Federico (C/ Alcalde Martín de Alzaga, 21)

Hay venezolanos, dominicanos, hondureños y ecuatorianos, pero no existen grupos ni actividades específicas para ellos. Están integrados en la marcha normal de la parroquia. Atendemos a muchos en Caritas, aunque no participen en la vida parroquial.

Santa María la Mayor y San Julián (C/ Cenicientos, 1)

Hay latinoamericanos de Ecuador, República dominica y Venezuela. Demandan. Participan en las celebraciones sacramentales de la parroquia.

Arciprestazgo de Nuestra Señora de las Victorias

San Francisco Javier y San Luís Gonzaga (Jesuitas) (C/ Mártires de Ventilla, 34)

En la parroquia de San Francisco Javier, de La Ventilla, desde hace 22 años se viene celebrando con la comunidad ecuatoriana a la *Virgen de El Quinche*. Es el tercer fin de semana de noviembre e incluye una pequeña procesión por el barrio. Participan, también, personas de otras comunidades latinoamericanas o africanas, pues en el barrio se la acogió como la *Virgen de los sin papeles*, al calor del trabajo integrador de *Pueblos Unidos*. El grupo de parroquianos ecuatorianos prepara durante el año las celebraciones de noviembre, y se reúne cada mes y celebra y anima la misa de 18:30 cada primer sábado. En torno a Navidad y Semana Santa participan de un modo especial en las celebraciones parroquiales.

San Ignacio de Loyola (C/ Pinos Alta, 79)

En la parroquia hay una importante participación de migrantes de diversos países latinoamericanos, fundamentalmente paraguayos, que lideran la catequesis y la liturgia cada domingo, además de formar parte del Consejo Pastoral de la Unidad, junto con algunas personas venezolanas. Cada año el 8 de diciembre en la misa de 12:30, con especial participación de la comunidad paraguaya y amigos venidos de otros barrios, se celebra a la *Virgen de Caacupé*, cuya imagen llegó a la parroquia hace 10 años-.

Arciprestazgo Barrio del Pilar

Santa Ángela de la Cruz (César Manrique, 7)

En el ámbito de la parroquia hay un grupo no muy numeroso de latinoamericanos de Colombia, Venezuela y Ecuador. No tenemos ninguna celebración religiosa específica para ellos. Están integrados en los grupos o actividades de la parroquia.

Nuestra Señora Flor del Carmelo (Avda. del Ferrol, 49)

El domingo antes de Navidad, a las 15h, desde hace diez años, tiene lugar una celebración promovida por ecuatorianos en torno al *Niño Jesús*, que en su país se conoce como *Pase del niño viajero*. Participan unas ciento cincuenta personas.

El 20 de enero, a las 14:20h, se celebra la fiesta de *San Sebastián*. Participan unas ciento setenta personas. Y el 24 de mayo, a partir de las 15:00h, en los salones parroquiales se celebra la fiesta de *María Auxiliadora*, con participación de ciento cuarenta personas. A ambos actos acuden latinoamericanos.

Nuestra Señora de Luján (C/ Ponferrada, 49)

Forman parte de la comunidad parroquial varias familias de distintos países latinos: Venezuela, Bolivia, República Dominicana, Ecuador, Perú, Argentina etc... Son unas 40 o 50 personas. En torno al 15 de agosto, desde hace unos diez años se celebra con un grupo de bolivianos, entre quince y veinte, una eucaristía en honor a María bajo la advocación de *Virgen de Urkupiña*. Ellos traen una imagen de la Virgen.

Nuestra Señora de la Vega (C/ Chantada, 28)

Los inmigrantes que hay en la parroquia están integrados en la pastoral habitual, son dominicanos, venezolanos, colombianos... Cada mes hacemos una novena. En enero, del 12 al 21, día de su fiesta, se hace, con rezo del rosario incluido, la novena de la *Virgen de la Altagracia*, patrona de República Dominicana. Participan unas quince personas.

Santa María de la Fe (C/ Puerto de Maspalomas 16)

En nuestra parroquia no tenemos celebraciones especiales con emigrantes, pero si participan normalmente en las actividades cotidianas de la parroquia, tanto en los proyectos como en las eucaristías. De los que conozco personalmente o que tenga en mente participan: 12 de Perú, 10 de Bolivia, 5 de República Dominicana, 5 de Honduras, 3 de Cuba, 9 de Ecuador, 4 de Méjico, 4 de Colombia, 6 de Venezuela y 2 de El Salvador. Repito que estos son los que conocemos personalmente y que participan con cierta regularidad en alguna actividad parroquial. Normalmente hay otros latinoamericanos que alguna vez participan en las eucaristías, pero no podría especificar su nacionalidad.

Arciprestazgo San Rafael de Peñagrande**Santa María de la Caridad (C/ Fermín Caballero 39)**

En la parroquia Santa María de la Caridad, del arciprestazgo de San Rafael, no tenemos muchos feligreses migrantes por lo caro que es el barrio. Sí que hay algunos que trabajan como internos en alguna casa, o bien que tiene alquilada alguna habitación. No hay mayoría de ninguna nacionalidad en concreto.

No tenemos en la parroquia ninguna celebración específica de ninguna nacionalidad de Latinoamérica y, los que acuden a la parroquia, participan en las actividades normales.

Santa María de la Esperanza (PP. Agustinos) (C/ Fermín Caballero, 53)

Te mando el documento del grupo de Abiertos a la Esperanza.

El primer domingo de mes, de 17:00 a 20:00h, celebramos, desde hace veintidós años, en los salones de parroquia una reunión con inmigrantes de Ecuador, Bolivia, Perú, Venezuela y Colombia. Participan entre 15 y 22 personas, dependiendo de sus trabajos y ocupaciones.

Santa Teresa Benedicta de la Cruz (C/ Senda del Infante, 22)

En la parroquia no hay celebraciones relacionadas con el mundo latinoamericano.

Del grupo de familias de origen Latinoamericano que asisten a la acogida de nuestra Cáritas, hay 4 de Honduras, 3 de Venezuela, 1 de Perú, 1 de Ecuador y 1 Dominicana, el resto son Españoles o nacionalizados españoles, pues llevan mucho tiempo residiendo en España. No están integrados

ni participan en la parroquia, salvo una señora de Venezuela, que de vez en cuando viene a Misa. Entre ellos no se conocen, no son un grupo, no están conectados. En la acogida somos muy respetuosos con sus creencias, estamos abiertos a ayudarles en todo lo que nos piden, pero la verdad es que no se les ofrece como tal una ayuda espiritual.

San Rafael Arcángel (C/ de la Isla Saipán, 35)

Ha aumentado notoriamente la presencia de hermanos venezolanos en la parroquia, pero no tenemos ninguna celebración específica para ellos.

San Víctor (C/ Ramón Gómez de Serna, 101)

No hay celebraciones específicas. Hay latinoamericanos que acuden a las celebraciones de la parroquia, pero no son celebraciones específicas.

Cáritas: Venezuela, Cuba, El Salvador, Colombia, Bolivia, Brasil, Ecuador, Perú. No es una celebración, pero vienen latinoamericanos a la acogida de Cáritas y también es una manera de acogerlos en la Iglesia.

Arciprestazgo San Miguel de Fuencarral

En el arciprestazgo de San Miguel de Fuencarral no se desarrolla una pastoral específica para emigrantes sudamericanos, pues el porcentaje de los mismos no es significativo y están perfectamente integrados en la pastoral ordinaria, sin llevar a cabo otro tipo de demandas.

Nuestra Señora de Begoña (C/ Marcos de Orueta s/n - 15 C)

Nuestra Parroquia de Begoña la llevan los Padres Carmelitas de la Antigua Observancia, de la Provincia Bética. Hay inmigrantes de Ecuador, Colombia, Venezuela, Perú, República Dominicana, Honduras y Nicaragua. Pero no tenemos celebraciones de religiosidad popular, propia de sus países. Se han integrado en las actividades pastorales existentes en la parroquia.

Atendemos, también, por estar dentro de los límites parroquiales, al Colegio de San José de Begoña con 519 alumnos, de los que 119 son extranjeros, la gran mayoría son latinoamericanos. Y, asimismo, atendemos a la Escuela infantil "Virgen de Begoña. De sus, alrededor de 150 alumnos, en torno a un 60% por ciento son extranjeros, la mayoría, también, latinoamericanos.

Santa María la Blanca de Montecarmelo (C/ Monasterio de Oseria, 25)

En nuestra comunidad la realidad de acompañamiento para la integración migratoria es llevada de manera informal por un sacerdote de la parroquia, que acompaña a un grupo de emigrantes venezolanos, el grupo es pequeño pero muy comprometido. Los domingos en la capilla del templo, desde hace unos seis meses, celebra la misa con dicho grupo. Asisten en torno a 30 personas. Hace unos 6 meses.

Los niños inmigrantes participan en la catequesis parroquial y los adultos en los grupos de la parroquia.

Divino Salvador de Monte Carmelo (Avda. Santuario de Valverde, 37)

No existen colectivos de inmigrantes Latinos en las celebraciones de las misas y grupos parroquiales. Una pareja de peruanos es catequista. También participa en la vida parroquial otra de guatemaltecos, por afinidad y cariño a nuestra misión de Guatemala. Y a las misas vienen algunos de Honduras.

En el barrio, sin embargo, vie un colectivo. Cabe señalar que “los evangélicos” trabajan mucho con ellos, con los que ya frecuentaban ese tipo de espiritualidad en sus países y con los católicos que no saben dónde ir.

Nuestra Señora de las Nieves (C/ Calle de Nuria, 47)

No tenemos una pastoral específica de migrantes, si bien hay en torno a 15-20 personas de países de Latinoamérica: Argentina, Colombia, Honduras, Nicaragua, Venezuela, República Dominicana... Todos ellos están integrados en distintos grupos, especialmente vinculados al Camino Neocatecumenal.

Virgen del Refugio y Santa Lucía (C/ Manresan, 60)

No tenemos ninguna celebración especial dedicada a los latinoamericanos. Lo que sí hay es buena integración en la parroquia, ya sea en las celebraciones comunes con participación de lectores para la Eucaristía, en la catequesis de infancia y juventud, y sobre todo en la acogida de Cáritas. Hay inmigrantes de la República Dominicana, Venezuela, Ecuador, Colombia, Perú, Argentina...

Arciprestazgo de Colmenar Viejo

Santa Teresa de Jesús (/ Mosquilona, 63. Colmenar Viejo)

No tenemos una pastoral específica con inmigrantes. Pretendemos su integración en un contexto de normalidad. Su número en el barrio y en la parroquia siendo numeroso no es excesivo. En Cáritas sí que proporcionalmente el número de familias inmigrantes atendidas es superior al de familias españolas. Un proyecto específicamente orientado a la inmigración es el de un piso de acogida a refugiados.

San José (C/ San José, 16. Colmenar Viejo)

El tercer domingo de Septiembre, desde hace diez años, a partir de las 13:00h se celebra una misa y una procesión en honor a la *Virgen del Cisne*, muy venerada en Ecuador. Participan unas 300 personas.

El 8 de diciembre, desde hace dos años, a las 19:30, una misa en honor a la *Virgen de Caacupé*, muy venerada en Paraguay. Participan unas 200 personas.

Nuestra Señora de las Nieves (C/ del Cura, 1. Manzanares El Real)

En la parroquia, promovida por toda comunidad de nuestros hermanos de origen boliviano, el 7 de agosto se celebra la fiesta de *San Cayetan*, que para ellos es símbolo del hombre trabajador. Para la celebración de la Santa Misa los hermanos bolivianos preparan un altar con el busto del santo, que ellos mismo traen. Después de la celebración religiosa la comunidad boliviana se reúne en un lugar del pueblo para llevar a cabo su romería, festejando al santo con alimentos, bailes, cantos y danzas típicas de todo el pueblo boliviano

Purísima Concepción (C/ Real 27. Bustarviejo)

El 8 de mayo y 8 de diciembre, desde hace diez años, dentro de la misa parroquial, pensada para los argentinos, se celebra misa de la Virgen en su advocación de *Virgen de Luján*.

San Sebastián Mártir (Plaza de San Sebastián S/N, 28413 El Boalo)

Aunque en el propio pueblo y en otros de alrededor viven hermanos de nuestros pueblos de Latinoamérica, en la Parroquia solo se celebran las fiestas patronales de la misma.

San Pablo VI (Tres Cantos)

Hemos inaugurado el prefabricado de la parroquia hace poco tiempo. No hay nada concreto en relación con la pastoral con migrantes, el número de los que se han ido acercando a la parroquia es muy bajo, por el momento.

Además de estas iniciativas parroquiales, en nuestro Arciprestazgo tenemos otras tres, de las que se pueden beneficiar inmigrantes latinoamericanos:

- 1- **Comedor y residencia de san José**, en Colmenar
- 2- **Casa de acogida de Santa Teresa de Jesús**, en Colmenar
- 3- **Trabajo en la Cárcel de Soto, coordinado desde *Santa María Madre de Dios***, en Tres Cantos.